深沪证券市场总貌及开放式基金

更多精彩数据 http://data.stcn.com

2014·1·21 星期二

主要股指当日走势

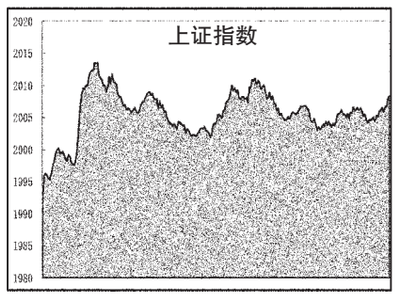

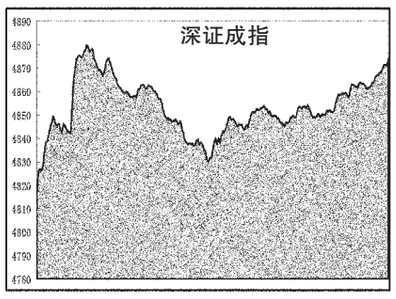

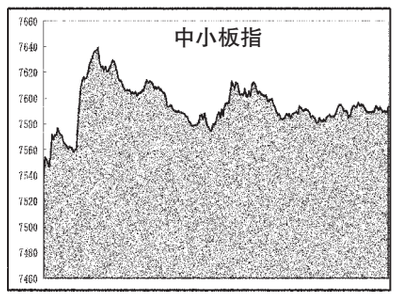

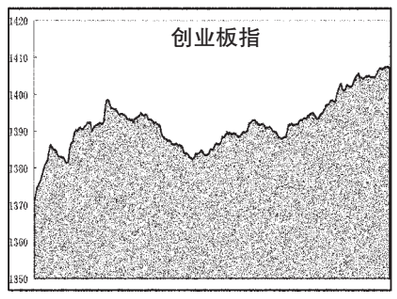

海外主要股市

市场	收盘	涨跌	涨跌幅(%)
台湾加权	8599.9	-21.66	-0.25
香港恒生	23033.12	104.17	0.45
国企	10218.41	178.25	1.78
红筹	4404.06	-3	-0.06
俄罗斯 RTS	1397.8	3.73	0.27
英国富时 100	6839.26	2.53	0.04
法国 CAC40	4332.04	9.18	0.21
德国 DAX30	9743.17	27.27	0.28
瑞士 SMI	8516.97	36.02	0.42
荷兰 AEX	407.59	-0.41	-0.1
新西兰 50	4921.67	31.17	0.64
悉尼 AOI	5342	34.4	0.65
日经 225	15795.96	154.28	0.99
东证	1295.95	2.09	0.16
韩国 KOSPI	1963.89	10.11	0.52
新加坡海峡时报	3133.76	4.97	0.16
马来西亚	1815.34	7.75	0.43

截止时间:2014 年 1 月 21 日 17 点

国际主要黄金市场行情

品种	开盘价	最高价	最低价	收盘价	收盘价(人民币/克)	日期
伦敦黄金	1253.62	1259.7	1250.16	1253.19 美元/盎司	245.79	1.20
纽约期金	1241.7	1254.6	1237.3	1251.9 美元/盎司	245.54	1.17
东京期金	4211	4221	4209	4213 日元/克	245.98	1.21
香港黄金	11660	11660	11618	11618 港元/港两	244.38	1.21
沪 Au99.95	247.00	247.00	246.00	246.01	-	-
沪 Au99.99	247.44	247.44	245.80	245.80	-	-
沪 Au100g	247.00	247.00	246.01	246.17	-	-
沪 AuT+D	246.88	246.88	245.67	245.72	-	-
沪 Pt99.95	299.90	300.50	299.90	300.36	-	-
沪 Ag(T+D)	4088	4097	4060	4065	-	-

注:金价数据由 www.24k99.com 提供;截止时间:2014 年 1 月 21 日 17 点 05 分

主要货币兑美元行情

币种	买入	卖出	涨跌幅(%)
欧元/美元	1.3536	1.3539	-0.11
英镑/美元	1.6419	1.6423	-0.04
美元/日元	104.68	104.7	0.51
澳元/美元	0.8783	0.8788	-0.27
美元/加元	1.0985	1.099	0.39
美元/瑞郎	0.9127	0.9131	0.33
美元/港元	7.7566	7.7574	0.01
纽元/美元	0.8306	0.8309	-0.15
美元/新加坡元	1.2788	1.2794	0.24
美元/新台币	30.17	30.27	0.3

上海银行间同业拆放利率

期限	Shibor(%)	涨跌(BP)	期限	Shibor(%)	涨跌(BP)
O/N	3.6410	-24.70	3M	5.5910	0.17
1W	5.5350	-79.40	6M	4.9873	0.19
2W	5.5620	2.40	9M	4.9936	0.06
1M	7.4270	-4.50	1Y	5.0001	0.00

开放式基金净值

* 除息基金:020018(国泰金鹿保本混合),每 10 份基金份额派发现金红利 0.22 元;180002(银华保本),每 10 份基金份额派发现金红利 0.06 元;020026(国泰成长优选股票),每 10 份基金份额派发现金红利 0.22 元;040001(华安创新股票),每 10 份基金份额派发现金红利 0.10 元;110010(易方达价值成长混合),每 10 份基金份额派发现金红利 0.03 元;110012(易方达科汇灵活配置混合),每 10 份基金份额派发现金红利 0.30 元;110015(易方达行业领先股票),每 10 份基金份额派发现金红利 0.26 元;040012(华安强化收益债券 A),每 10 份基金份额派发现金红利 0.08 元;040013(华安强化收益债券 B),每 10 份基金份额派发现金红利 0.02 元;040036(华安安心收益债券 A),每 10 份基金份额派发现金红利 0.53 元;040037(华安安心收益债券 B),每 10 份基金份额派发现金红利 0.53 元;310378(申万菱信添益宝债券型 A),每 10 份基金份额派发现金红利 0.66 元;310379(申万菱信添益宝债券型 B),每 10 份基金份额派发现金红利 0.58 元;510300(华泰柏瑞沪深 300ETF),每 10 份基金份额派发现金红利 0.48 元;510880(华泰柏瑞上证红利 ETF),每 10 份基金份额派发现金红利 0.59 元;

基金代码	基金名称	份额净值(元)	日增长率(%)	累计份额净值(元)
股本				
000628	华宝保本混合	0.9810	-0.31	0.9810
000030	长城久利保本	0.9830	0.10	0.9830
000058	国联安保本	0.9580	0.10	0.9580
000066	诺安鸿鹄保本	0.9760	0.62	0.9760
000072	华安保本混合	0.9760	0.21	0.9760
000110	金鹰元安保本混合	1.0027	1.36	1.0027
000126	招商安润保本混合	0.9530	0.21	0.9530
000142	融通通泰保本混合	1.0110	0.70	1.0110
000166	中海安鑫保本混合	0.9980	0.10	0.9980
000190	中银保本 B 级分级	1.0040	0.00	1.0040
000199	国泰目标收益保本混合	1.0150	0.10	1.0150
000270	建信安心保本混合	1.0060	0.10	1.0060
000273	信诚元一保本混合	1.0000	0.00	1.0000
020018	国泰金鹿保本混合	0.9970	-0.00	1.1380
080007	长盛同鑫保本混合	1.0340	0.00	1.0650
080015	长盛月月红	0.9980	0.00	0.9980
090013	大成保本混合	1.0340	0.10	1.0440
090019	大成景恒保本混合	0.9920	0.20	0.9920
161902	万家增强收益债券	0.9679	-0.19	1.7755
163411	兴全保本	1.0967	0.13	1.0967
180002	银华保本	0.9899	-0.20	0.9962
180028	安信保本混合	1.1280	0.27	1.1280
200016	长城保本混合	1.0270	0.00	1.0270
202202	南方避险	2.4734	0.20	3.1424
202211	南方恒元	1.0340	0.19	1.2440
202212	南方保本混合	1.0790	0.19	1.0890
202213	南方安心保本混合	0.9940	0.10	0.9940
206013	鹏华普惠保本混合	1.0120	0.10	1.0120
210006	金鹰保本混合	1.0940	-0.27	1.0940
217020	招商安达保本	1.1930	0.42	1.1930
217024	招商稳健保本混合	1.0240	0.20	1.0240
270024	广发聚利保本	1.0110	0.00	1.0110
290012	泰信保本混合	0.9900	0.30	1.0090
320015	诺安保本混合	1.1520	0.52	1.1520
330020	诺安汇鑫保本混合	1.0190	0.69	1.0190
393001	国泰保本混合	1.0410	0.19	1.0560
400020	东方安心收益保本混合	1.0203	0.04	1.0203
470018	汇添富保本混合	1.0610	0.00	1.0610
487016	工银保证基金	1.0740	0.00	1.0740
487029	工银保本二号混合发起	0.9860	0.20	0.9860
519676	银河保本混合	1.1210	0.36	1.1210
519710	交银保本混合	1.0120	0.20	1.0920
582003	东吴保本	0.9670	0.21	0.9670
620007	金汇惠理保本混合	1.0550	0.00	1.0750
620009	金汇惠理保本混合	0.9820	-0.20	0.9800
700004	平安长怡保本混合	1.0440	0.58	1.0440
720003	财富保本混合发起	0.9810	0.00	0.9810
股票				
000001	华夏大盘精选	1.0830	0.74	3.1840
000008	嘉实中证 500ETF 联接	1.0570	1.44	1.0570
000011	华夏大中型股票	3.3380	1.05	12.1380
000017	财通可持续股票	1.4120	-0.87	1.4120
000020	鹏华长城价值投资股票	0.9750	0.83	0.9750
000021	华夏经营绩效股票	1.2210	1.08	2.3910
000029	富国宏观策略	1.0640	1.33	1.0640
000031	中银策略股票	1.3810	1.47	1.3810
000039	农银策略股票	1.1407	2.18	1.1407
000051	中银消费主题股票	1.2690	2.00	1.2690
000061	农银汇理行业领先	1.0710	1.38	1.0710
000063	长盛上证中值百强 ETF 连接	0.8780	0.92	0.8780
000071	华夏恒生 ETF 联接	1.0150	0.30	1.0150
000073	汇丰晋信低碳先锋股票	0.9190	0.93	0.9190
000082	嘉实研究阿尔法股票	0.9720	1.04	0.9720
000083	汇添富消费行业股票	1.1170	0.90	1.1170
000088	华安动力优选股票	1.0620	2.41	1.0620
000089	长信金利趋势股票	0.9720	1.04	0.9720
000094	信诚中证红利股票	1.0150	0.30	1.0150
000096	广发聚丰股票	0.9080	0.93	0.9080
000099	信诚中小盘股票	1.0310	1.48	1.0310
000124	华安证券股票	1.1260	2.36	1.1260
000125	上投摩根中国优势股票	0.9270	0.20	0.9910
000127	农银行业领先股票	0.9476	2.59	0.9476
000136	信诚精选股票	0.9780	0.72	0.9780
000165	国投瑞银瑞和精选股票	1.0210	0.49	1.0210
000172	华泰柏瑞量化增强股票	0.9900	1.33	0.9900
000173	汇添富美丽 30 股票	1.0850	1.69	1.0850
000209	信诚中证一带一路股票	0.9860	1.13	0.9860
000216	华安黄金易(ETF 联接)A	0.9150	-0.33	0.9150
000217	华安黄金易(ETF 联接)C	0.9130	-0.44	0.9130
000220	国投瑞银景气行业股票	1.0150	0.59	1.0150
000251	工银金融地产股票	1.0780	0.84	1.0780
000256	上投摩根双核均衡股票	1.0140	0.20	1.0140
000268	长城品牌优选股票	1.4488	1.31	1.4488
000263	工银信息产业股票	1.0290	1.68	1.0290
000264	中银中国价值股票	1.0210	0.50	1.0210
000294	安信生态股票	1.0010	0.00	1.0010
000308	建信创新中国股票	0.9990	1.22	0.9990
000312	华商盛世精选股票	0.9710	0.83	0.9710
000319	安信沪深 300 指数 A	0.9090	1.11	0.9090
000354	长城城镇化主题股票	1.0080	--	1.0080
000362	国联安信息产业股票	0.9260	0.20	0.9260
000363	嘉实信价值优势灵活配置混合	1.0000	0.20	1.0060
000390	华商优势行业混合	1.0010	0.50	1.0010
000394	嘉实低碳主题股票	0.9810	0.20	0.9810
000408	民生城镇化	1.0090	0.20	1.0090
000410	长信股务铭先	1.0000	0.00	1.0080
000411	国联安信息产业中小盘股	0.9000	0.00	0.9000
000418	景顺长城成长之星股票	1.0180	0.98	1.0300
000421	南京市政公用股票	1.3840	0.65	3.6810
000423	东阿阿胶股票	0.8520	0.40	0.8520
000428	华天酒店股票	0.6300	0.46	2.7130
000429	粤高速 A 股票	1.2910	1.18	1.4400
000430	张家界旅游股票	0.8250	0.00	0.8250
000488	晨鸣纸业股票	0.6520	0.46	2.7130
000501	武商集团股票	1.2910	1.18	1.4400
000502	绿景地产股票	0.7900	1.28	2.5000
000503	国新健康股票	1.0440	1.41	4.0080
000504	南华生物股票	1.9000	1.28	2.5000
000505	珠江控股股票	0.7200	1.18	1.4400
000507	珠海港股票	0.7310	0.97	2.4030
000509	华塑控股股票	1.0580	0.19	1.4780
000510	金路集团股票	0.8180	0.62	0.9180
000513	丽珠集团股票	1.1980	1.27	3.1450
000519	中兵红箭股票	0.6800	0.15	0.6800
000520	长江投资股票	0.8600	0.93	1.7800
000523	广州浪奇股票	0.9400	1.08	0.9960
000526	银润投资股票	0.9470	0.00	0.9470
000528	柳工股票	1.2210	-0.87	1.4200
000529	广弘控股股票	0.9280	0.83	0.9280
000531	穗恒运 A 股票	1.3810	1.47	1.3810
000532	华金资本股票	1.1407	2.18	1.1407
000534	万泽股份股票	0.7330	1.38	0.7330
000536	华映科技(集团)股票	0.8780	0.92	0.8780
000537	广宇发展股票	1.0150	0.30	1.0150
000538	云南白药集团股票	0.7330	1.38	0.7330
000539	粤电力 A 股票	0.9463	0.77	2.2893
000540	中天城投股票	1.2426	-0.53	1.3356
000541	佛山照明股票	1.5354	0.39	1.5754
000543	皖能电力股票	0.7200	0.28	0.7200
000545	吉林敦化股份股票	1.2580	0.40	5.4220
000546	金圆统一股票	1.2790	0.55	1.3950
000547	福建南纺股票	1.2790	0.55	1.3950
000548	湖南投资股票	0.9170	0.77	0.9170
000550	江铃汽车股票	1.2930	0.31	1.2930
000552	靖远煤电股票	0.5100	0.00	0.5100
000553	安道麦 A 股票	1.0010	0.00	1.0010
000554	泰山石油股票	1.0290	1.68	1.0290
000557	广夏(银川)实业股票	0.7000	0.00	0.7000
000558	莱茵生物股票	1.0010	0.00	1.0010
000559	欧亚集团股票	1.0000	0.00	1.0000
000560	我爱我家股票	1.0000	0.00	1.0000
000561	烟台张裕葡萄酒股份股票	0.8860	1.03	0.9170
000563	陕国投 A 股票	1.0000	0.00	1.0000
000564	供销大集股票	1.2510	1.42	1.2510
000566	海南海药股票	1.0590	0.00	1.1880
000568	泸州老窖股票	0.5290	3.52	0.5290
000569	长城电工股票	1.0400	0.00	--
000570	苏常柴股票	1.8850	--	--
000572	海马股份股票	1.0000	0.00	1.1680
000573	粤宏远 A 股票	1.1890	1.71	1.1890
000575	深圳市中小企业投资股份有限公司股票	1.0530	0.00	1.1180
000576	甘肃广播电视网络股份有限公司股票	1.4990	1.77	0.9860
000581	威孚高科股票	1.3584	1.29	2.9954
000582	北部湾港股票	0.8970	1.82	0.8970
000585	双汇发展股票	1.1180	0.00	1.1180
000587	金洲慈航股票	1.7660	2.51	1.7660
000588	开元投资股票	1.0040	0.10	1.1020
000589	贵州轮胎股票	0.7072	1.64	2.8135
000590	启迪古汉集团股票	0.8400	1.44	1.4333
000592	平潭综合股票	1.0792	1.45	1.3392
000593	德龙汇能股票	1.0330	0.98	1.0530
000595	宝塔实业股票	1.0800	2.03	1.0580
000596	古井贡酒股票	0.9920	-0.10	1.0950
000597	东北制药股票	1.9700	1.96	1.9700
000598	兴蓉投资股票	0.9410	0.39	1.0410
000599	青岛双星股票	0.9169	0.55	0.9456
000600	建投能源股票	1.3300	0.98	1.3300
000601	韶能股票	1.1370	1.88	1.1370
000602	金马集团股票	0.7410	1.51	0.7930
000603	盛达矿业股票	1.2930	1.73	1.2930
000605	渤海股份股票	1.2250	1.49	1.2250
000607	华媒控股股票	0.7524	2.08	1.0124
000608	阳光城股票	1.0800	1.12	1.0800
000609	绵投能源股票	0.6679	1.24	0.7179
000610	西安旅游股票	1.1549	1.43	1.1549
000611	天首发展股票	1.4430	2.12	1.4430
000612	焦作万方股票	1.0190	0.79	1.0190
000613	海德股份股票	1.0220	0.00	1.0220
000615	京汽集团股票	0.8250	1.48	1.9070
000616	亿阳集团股票	1.3900	1.44	1.3900
000617	中石油专项债券	1.2000	0.00	1.2000
000618	吉林化纤股票	1.2360	1.25	1.2360
000619	海螺型材股票	0.6130	-1.32	3.2090
000620	新华联股票	2.4300	1.42	2.4300
000622	恒立实业股票	0.8624	1.67	2.1773
000623	吉林敦化股份股票	0.6286	1.35	2.1649
000625	长安汽车股票	1.0850	1.88	1.0850
000626	远大控股股票	0.8981	2.06	0.8981
000627	天茂集团股票	1.5070	2.08	1.5070
000628	高新发展股票	0.9440	0.85	1.3240
000629	钒钛股份股票	0.9130	1.64	0.9130
000630	铜陵有色股票	0.7750	0.91	0.7750
000631	顺发恒业股票	0.6600	0.76	3.1620
000632	三木集团股票	0.7480	1.32	0.7480
000633	合肥城建股票	0.7880	0.64	2.7210
000635	英力特股票	0.5330	0.38	2.5700
000636	风华高科股票	0.9370	1.35	1.3560
000637	茂化实华股票	0.9750	0.35	1.3500
000638	万方城镇投资股票	0.8180	1.24	0.8180
000639	西王食品股票	1.4990	1.77	1.4990
000640	亚洲控股股票	0.7500	0.00	0.7500
000641	荣安地产股票	0.8970	1.82	0.8970
000642	金融街投资股票	1.1180	0.00	1.1180
000643	风华高科股票	1.7660	2.51	1.7660
000645	新中基股票	1.1890	1.71	1.1890
000646	北京城乡股票	1.0530	0.00	1.1180
000647	东北高新股份股票	1.4990	1.77	0.9860
000648	鲁商置业股票	1.0440	0.00	1.1180
000650	仁和(集团)发展股票	1.8970	1.82	0.8970
000651	格力电器股票	1.3840	0.98	1.3300
000652	泰达股份股票	1.3810	1.47	1.3810
000653	九州药业股票	1.2930	1.73	1.2930
000655	金岭矿业股票	1.2250	1.49	1.2250
000656	金科股份股票	1.0190	0.79	1.0190
000657	中钨高新材料股份有限公司股票	1.0220	0.00	1.0220
000658	山东墨龙石油机械股份有限公司股票	0.6679	1.24	0.7179
000659	珠海中富实业股份有限公司股票	1.1549	1.43	1.1549
000660	南岳电控股份有限公司股票	1.4430	2.12	1.4430
000661	长春高新技术产业(集团)股份有限公司股票	1.0190	0.79	1.0190
000662	天夏智慧城股份有限公司股票	1.0220	0.00	1.0220
000663	永安林业股份有限公司股票	0.8250	1.48	1.9070
000665	湖北省广播电视信息网络股份有限公司股票	1.3900	1.44	1.3900
000666	经纬纺织机械股份有限公司股票	1.1180	0.00	1.1180
000667	美好置业集团股份有限公司股票	1.8970	1.82	0.8970
000668	荣丰控股股份有限公司股票	1.3840	0.98	1.3300
000669	金鸿控股股份有限公司股票	1.3810	1.47	1.3810
000670	盈方微股份有限公司股票	1.2930	1.73	1.2930
000671	阳光城集团股份有限公司股票	1.2250	1.49	1.2250
000672	上峰水泥股份有限公司股票	1.0190	0.79	1.0190
000673	当代东方投资股份有限公司股票	1.0220	0.00	1.0220
000675	银川新华联股份有限公司股票	1.4430	2.12	1.4430
000676	智慧农业股份有限公司股票	1.0190	0.79	1.0190
000677	恒天海龙股份有限公司股票	1.0220	0.00	1.0220
000678	襄阳轴承股份有限公司股票	1.4430	2.12	1.4430
000679	大连友谊(集团)股份有限公司股票	1.0190	0.79	1.0190
000680	山推股份有限公司股票	1.0220	0.00	1.0220
000681	视觉中国股份有限公司股票	1.4430	2.12	1.4430
000682	东方电子股份有限公司股票	1.0190	0.79	1.0190
000683	远兴能源股份有限公司股票	1.0220	0.00	1.0220
000685	中山公用事业集团股份有限公司股票	1.4430	2.12	1.4430
000686	东北证券股份有限公司股票	1.0190	0.79	1.0190
000687	保定天鹅股份有限公司股票	1.0220	0.00	1.0220
000688	建新股份股份有限公司股票	1.4430	2.12	1.4430
000689	宏业实业股份有限公司股票	1.0190	0.79	1.0190
000690	宝新商业股份有限公司股票	1.0220	0.00	1.0220
000691	亚太实业发展股份有限公司股票	1.4430	2.12	1.4430
000692	惠天然气股份有限公司股票	1.0190	0.79	1.0190
000693	华泽钴镍股份有限公司股票	1.0220	0.00	1.0220
000694	大连华锐股份有限公司股票	1.4430	2.12	1.4430
000695	滨海能源股份有限公司股票	1.0190	0.79	1.0190
000696	宜宾纸业股份有限公司股票	1.0220	0.00	1.0220
000697	炼石有色股份有限公司股票	1.4430	2.12	1.4430
000698	沈阳化工股份有限公司股票	1.0190	0.79	1.0190
000699	紫江企业股份有限公司股票	1.0220	0.00	1.0220
000700	新希望六和股份有限公司股票	1.4430	2.12	1.4430
000701	厦门信达股份有限公司股票	1.0190	0.79	1.0190
000702	正虹科技股份有限公司股票	1.0220	0.00	1.0220
000703	恒逸石化股份有限公司股票	1.4430	2.12	1.4430
000704	顺钠股份有限公司股票	1.0190	0.79	1.0190
000705	浙江震元股份有限公司股票	1.0220	0.00	1.0220
000706	白云山和记黄埔(中国)有限公司股票	1.4430	2.12	1.4430
000707	双鹤药业(集团)股份有限公司股票	1.0190	0.79	1.0190
000708	中信泰富有限公司股票	1.0220	0.00	1.0220
000709	河北钢铁股份有限公司股票	1.4430	2.12	1.4430
000710	天兴仪表(集团)股份有限公司股票	1.0190	0.79	1.0190
000711	京蓝科技股份有限公司股票	1.0220	0.00	1.0220
000712	锦龙股份有限公司股票	1.4430	2.12	1.4430
000713	丰乐种业股份有限公司股票	1.0190	0.79	1.0190
000714	新希望六和股份有限公司股票	1.0220	0.00	1.0220
000715	中粮肉业(集团)股份有限公司股票	1.4430	2.12	1.4430
000716	黑芝麻(集团)股份有限公司股票	1.0190	0.79	1.0190
000717	韶钢松山股份有限公司股票	1.0220	0.00	1.0220
000718	苏宁环球股份有限公司股票	1.4430	2.12	1.4430
000719	中原传媒股份有限公司股票	1.0190	0.79	1.0190
000720	新能泰山发展股份有限公司股票	1.0220	0.00	1.0220
000721	西安饮食股份有限公司股票	1.4430	2.12	1.4430
000722	湖南发展股份有限公司股票	1.0190	0.79	1.0190
000723	美锦能源股份有限公司股票	1.0220	0.00	1.0220
000725	京东方科技集团股份有限公司股票	1.4430	2.12	1.4430
000726	鲁泰纺织股份有限公司股票	1.0190	0.79	1.0190
000727	华东科技股份有限公司股票	1.0220	0.00	1.0220
000728	国元证券股份有限公司股票	1.4430	2.12	1.4430
000729	燕京啤酒(集团)股份有限公司股票	1.0190	0.79	1.0190
000730	中粮糖业控股股份有限公司股票	1.0220	0.00	1.0220
000731	四川美丰化工股份有限公司股票	1.4430	2.12	1.4430
000732	泰禾集团股份有限公司股票	1.0190	0.79	1.0190
000733	振华科技股份有限公司股票	1.0220	0.00	1.0220
000734	南天信息股份有限公司股票	1.4430	2.12	1.4430
000735	罗牛山股份有限公司股票	1.0190	0.79	1.0190
000736	中交地产股份有限公司股票	1.0220	0.00	1.0220
000737	北方铜业股份有限公司股票	1.4430	2.12	1.4430
000738	航发控制股份有限公司股票	1.0190	0.79	1.0190
000739	普洛药业股份有限公司股票	1.0220	0.00	1.0220
000740	山东新华医疗器械股份有限公司股票	1.4430	2.12	1.4430
000741	山西焦化股份有限公司股票	1.0190	0.79	1.0190
000742	平庄能源股份有限公司股票	1.0220	0.00	1.0220
000743	合肥城建发展股份有限公司股票	1.4430	2.12	1.4430
000744	海洋王照明科技股份有限公司股票	1.0190	0.79	1.0190
000745	美锦能源股份有限公司股票	1.0220	0.00	1.0220
000746	嘉凯城集团股份有限公司股票	1.4430	2.12	1.4430
000747	山东海龙股份有限公司股票	1.0190	0.79	1.0190
000748	长城信息股份有限公司股票	1.0220	0.00	1.0220
000749	国新能源股份有限公司股票	1.4430	2.12	1.4430
000750	国海证券股份有限公司股票	1.0190	0.79	1.0190
000751	锌业股份有限公司股票	1.0220	0.00	1.0220
000752	西藏发展股份有限公司股票	1.4430	2.12	1.4430
000753	漳州发展股份有限公司股票	1.0190	0.79	1.0190
000754	莫高股份有限公司股票	1.0220	0.00	1.0220
000755	山西路桥股份有限公司股票	1.4430	2.12	1.4430
000756	新华制药(集团)股份有限公司股票	1.0190	0.79	1.0190
000757	浩物股份有限公司股票	1.0220	0.00	1.0220
000758	中色(内蒙古)有色金属股份有限公司股票	1.4430	2.12	1.4430
000759	中百集团股份有限公司股票	1.0190	0.79	1.0190
000760	斗山(山东)重型工业股份有限公司股票	1.0220	0.00	1.0220
000761	本钢板材股份有限公司股票	1.4430	2.12	1.4430
000762	西藏矿业发展股份有限公司股票	1.0190	0.79	1.0190
000763	锦州石化股份有限公司股票	1.0220	0.00	1.0220
000764	中国化学工程股份有限公司股票	1.4430	2.12	1.4430
000765	重庆川仪自动化股份有限公司股票	1.0190	0.79	1.0190
000766	通化金马药业集团股份有限公司股票	1.0220	0.00	1.0220
000767	漳泽电力股份有限公司股票	1.4430	2.12	1.4430
000768	中航飞机股份有限公司股票	1.0190	0.79	1.0190
000769	大连普湾经济区建设(集团)股份有限公司股票	1.0220	0.00	1.0220
000770	新疆准东石油技术股份有限公司股票	1.4430	2.12	1.4430
000771	湖南投资集团股份有限公司股票	1.0190	0.79	1.0190
000772	内蒙古伊利实业集团股份有限公司股票	1.0220	0.00	1.0220
000773	雅砻江流域水电开发股份有限公司股票	1.4430	2.12	1.4430
000774	大唐发电股份有限公司股票	1.0190	0.79	1.0190
000775	新疆天业(集团)股份有限公司股票	1.