博时宏观回报债券型证券投资基金

2013 第四季度 报告

2013年12月31日

基金管理人:博时基金管理有限公司
基金托管人:中国银行股份有限公司
报告送出日期:2014年1月22日

§1 重要提示

基金管理人的董事会及董事保证本报告所载资料不存在虚假记载、误导性陈述或重大遗漏,并对其内容的真实性、准确性和完整性承担个别及连带责任。

基金托管人中国银行股份有限公司根据本基金合同规定,于2014年1月21日复核了本报告中的财务指标、净值表现和投资组合报告等内容,保证复核内容不存在虚假记载、误导性陈述或者重大遗漏。

基金管理人承诺以诚实信用、勤勉尽责的原则管理和运用基金资产,但不保证基金一定盈利。

基金的过往业绩并不代表其未来表现。投资有风险,投资者在作出投资决策前应仔细阅读本基金的招募说明书。

本报告中财务资料未经审计。

本报告期自2013年10月1日起至12月31日止。

§2 基金产品概况

基金简称	博时宏观回报债券
基金主代码	050016
基金运作方式	契约型开放式
基金合同生效日	2010年7月27日
报告期末基金份额总额	104,815,934.63份
投资目标	通过一定范围内固定收益类与权益类资产,以及不同久期固定收益类资产的灵活配置,获取不同时期各子类资产的市场收益,力争获取高于业绩比较基准的投资收益。
投资策略	本基金采用以自上而下分析为主,自下而上分析为辅,定性分析、定量分析等各种分析手段有效结合的方法进行大类资产配置,在确定基金资产在固定收益类资产(债券、可转债、货币)与权益类资产(股票)之间的配置比例后,再确定不同年期债券的配置比例。 债券方面本基金对不同年期债券的配置,主要采取期限结构策略,通过预测收益率曲线的形状和变化趋势,对各类不同年期的债券进行久期配置,力争组合收益超过业绩比较基准收益。 权益投资方面,本基金在参与股票一级市场申购时主要考虑一、二级市场溢价率、中签率和申购机会成本三个方面,选取合适的环境与个股参与,参与股票二级市场时,坚持择时参与不同股票指数的策略。
业绩比较基准	中证全债指数收益率
风险收益特征	本基金为债券型基金,预期收益和风险高于货币市场基金,但低于混合型基金、股票型基金,属于中低风险/收益的产品。
基金管理人	博时基金管理有限公司
基金托管人	中国银行股份有限公司
下属两级基金的基金简称	博时宏观回报债券A/B类 / 博时宏观回报债券C类
下属两级基金的交易代码	050016(前端),051016(后端) / 050116
报告期末下属两级基金的份额总额	59,212,944.55份 / 45,602,990.08份

§3 主要财务指标和基金净值表现

3.1 主要财务指标

单位:人民币元

主要财务指标	报告期(2013年10月1日-2013年12月31日)	
	博时宏观回报债券A/B类	博时宏观回报债券C类
1.本期已实现收益	-10,762,788.37	-7,648,080.63
2.本期利润	-9,869,272.44	-6,594,847.94
3.加权平均基金份额本期利润	-0.1389	-0.1270
4.期末基金资产净值	52,953,572.93	40,577,476.49
5.期末基金份额净值	0.894	0.890

注:本期已实现收益指基金本期利息收入、投资收益、其他收入(不含公允价值变动收益)扣除相关费用后的余额,本期利润为本期已实现收益加上本期公允价值变动收益。

所述基金业绩指标不包括持有人认购或交易基金的各项费用,计入费用后实际收益水平要低于所列数字。

3.2 基金净值表现

3.2.1 本报告期基金份额净值增长率及其与同期业绩比较基准收益率的比较

1.博时宏观回报债券A/B类:

阶段	净值增长率①	净值增长率标准差②	业绩比较基准收益率③	业绩比较基准收益率标准差④	①-③	②-④
过去三个月	-14.29%	1.28%	-2.31%	0.12%	-11.98%	1.16%

2.博时宏观回报债券C类:

阶段	净值增长率①	净值增长率标准差②	业绩比较基准收益率③	业绩比较基准收益率标准差④	①-③	②-④
过去三个月	-14.34%	1.28%	-2.31%	0.12%	-12.03%	1.16%

3.2.2 自基金合同生效以来基金累计净值增长率变动及其与同期业绩比较基准收益率变动的比较

1.博时宏观回报债券A/B类

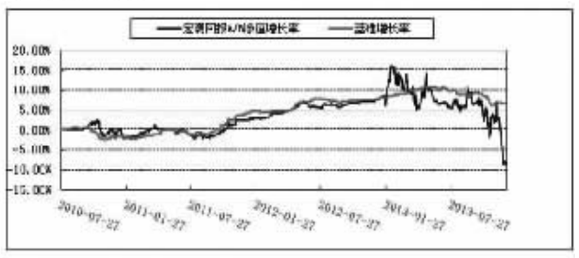

2.博时宏观回报债券C类

注:本基金合同于2010年7月27日生效,按照本基金的基金合同规定,自基金合同生效之日起6个月内使基金的投资组合比例符合本基金合同第十四部分"(四)投资策略"、第二十七部分"(五)投资限制"的有关约定。本基金建仓期结束时各项资产配置比例符合基金合同约定。

§4 管理人报告

4.1 基金经理(或基金经理小组)简介

姓名	职务	任本基金的基金经理期限		证券从业年限	说明
		任职日期	离任日期		
皮敏	基金经理	2010-7-27	-	8	2005年-2009年在国信证券经济研究所从事研究分析工作,2009年6月加入博时基金管理有限公司,历任固定收益研究员,基金经理,现担任公司博时平衡配置混合基金、博时宏观回报债券基金、博时信用债纯债债券基金和博时混合基金基金经理。

4.2 报告期内本基金运作遵规守信情况说明

在本报告期内,本基金管理人严格遵循了《中华人民共和国证券投资基金法》及其各项实施细则、《博时宏观回报债券型证券投资基金基金合同》和其他相关法律法规的规定,并本着诚实信用、勤勉尽责、取信于市场、取信于社会的原则管理和运用基金资产,为基金持有人谋求最大利益。本报告期内,基金投资管理符合有关法规和基金合同的规定,没有损害基金持有人利益的行为。

4.3 公平交易专项说明

4.3.1 公平交易制度的执行情况

报告期内,本基金管理人严格执行了《证券投资基金管理公司公平交易制度指导意见》和公司制定的公平交易相关制度。

4.3.2 异常交易行为的专项说明

报告期内未发现本基金存在异常交易行为。

4.4 报告期内基金的投资策略和业绩表现说明

4.4.1 报告期内基金投资策略和运作分析

2013年四季度,基于对债券的看空和对于三中全会改革的看好,我们重点投资了转债,但12月份美联储意外宣布削减购买债券的规模带动国内流动性紧张,再次出现"钱荒"。

在流动性压力下,债券基金被迫减持流动性较好的转债,导致低估的转债没能体现出防御性反而出现较大跌幅。这也使得我们对转债有了更深刻的认识,转债作为流动性好的品种,

在市场流动性出现问题的时候,相对股票的低估并不能抵挡债券基金的流动性压力。

4.4.2 报告期内基金的业绩表现

截至2013年12月31日,本基金A/B类基金份额净值为0.894元,份额累计净值为0.916元;C类基金份额净值为0.890元,份额累计净值为0.905元。报告期内,本基金A/B类基金份额净值增长率为-14.29%,C类基金份额净值增长率为-14.34%,同期业绩基准增长率-2.31%。

4.5 管理人对宏观经济、证券市场及行业走势的简要展望

2014年一季度,股市的估值和市场情绪都没有触底,经济增长没有接近政府出手的底线,IPO重启和春节因素导致资金紧张,美国开始退出持续5年的量化宽松导致外部流动性变差。

股市可能继续寻底,债券收益率下行空间不大,转债和长久期债券都需要等待买入时机,短久期债券绝对收益高能够提供很好的持有期收益,先做防守等待进攻的机会。

§5 投资组合报告

5.1 报告期末基金资产组合情况

序号	项目	金额(元)	占基金总资产的比例(%)
1	权益投资	-	-
	其中:股票	-	-
2	固定收益投资	75,855,501.91	72.81
	其中:债券	75,855,501.91	72.81
	资产支持证券	-	-
3	金融衍生品投资	-	-
4	买入返售金融资产	2,000,000.00	1.92
	其中:买断式回购的买入返售金融资产	-	-
5	银行存款和结算备付金合计	15,308,550.99	14.69
6	其他资产	11,020,719.20	10.58
7	合计	104,184,772.10	100.00

5.2 报告期末按行业分类的股票投资组合

本基金本报告期末未持有股票。

5.3 报告期末按公允价值占基金资产净值比例大小排序的前十名股票投资明细

本基金本报告期末未持有股票。

5.4 报告期末按债券品种分类的债券投资组合

序号	债券品种	公允价值(元)	占基金资产净值比例(%)
1	国家债券	8,948,683.80	9.57
2	央行票据	-	-
3	金融债券	-	-
	其中:政策性金融债	-	-
4	企业债券	18,271,875.21	19.54
5	企业短期融资券	-	-
6	中期票据	-	-
7	可转债	48,634,942.90	52.00
8	其他	-	-
9	合计	75,855,501.91	81.10

5.5 报告期末按公允价值占基金资产净值比例大小排名的前五名债券投资明细

序号	债券代码	债券名称	数量(张)	公允价值(元)	占基金资产净值比例(%)
1	110018	国电转债	406,900	41,971,735.00	44.87
2	122023	09万业债	92,360	9,235,076.40	9.87
3	112015	09芯海债	90,649	9,036,798.81	9.66
4	019302	13国债02	89,460	8,948,683.80	9.57
5	128003	华天转债	45,057	5,147,401.79	5.50

5.6 报告期末按公允价值占基金资产净值比例大小排名的前十名资产支持证券投资明细

本基金本报告期末未持有资产支持证券。

5.7 报告期末按公允价值占基金资产净值比例大小排名的前五名权证投资明细

本基金本报告期末未持有权证。

5.8 报告期末本基金投资的股指期货交易情况说明

本基金本报告期末未持有股指期货。

5.9 报告期末本基金投资的国债期货交易情况说明

本基金本报告期末未持有国债期货。

5.10 投资组合报告附注

5.10.1 报告期内基金投资的前十名证券的发行主体没有被监管部门立案调查,或在报告编制日前一年内受到公开谴责、处罚。

5.10.2 基金投资的前十名股票中,没有投资超出基金合同规定备选股票库之外的股票。

5.10.3 其他资产构成

序号	名称	金额(人民币元)
1	存出保证金	133,366.27
2	应收证券清算款	10,219,249.41
3	应收股利	-
4	应收利息	610,893.54
5	应收申购款	57,209.98
6	其他应收款	-
7	待摊费用	-
8	其他	-
9	合计	11,020,719.20

5.10.4 报告期末持有的处于转股期的可转换债券明细

序号	债券代码	债券名称	公允价值(元)	占基金资产的净值比例(%)
1	110018	国电转债	41,971,735.00	44.87
2	125089	深机转债	1,202,996.11	1.29
3	110012	海运转债	312,810.00	0.33

5.10.5 报告期末前十名股票中存在流通受限情况的说明

本基金本报告期末未持有股票。

5.10.6 投资组合报告附注的其他文字描述部分

由于四舍五入的原因,分项之和与合计项之间可能存在尾差。

§6 开放式基金份额变动

单位:份

项目	博时宏观回报债券A/B类	博时宏观回报债券C类
本报告期期初基金份额总额	99,605,070.23	102,766,242.26
本报告期基金总申购份额	1,717,701.76	4,274,722.99
减:本报告期基金总赎回份额	42,109,827.44	61,437,975.17
本报告期基金拆分变动份额	-	-
本报告期期末基金份额总额	59,212,944.55	45,602,990.08

§7 基金管理人运用固有资金投资本基金情况

报告期内基金管理人未发生运用固有资金申购、赎回或者买卖本基金的情况。

§8 影响投资者决策的其他重要信息

博时基金管理有限公司是中国内地首批成立的五家基金管理公司之一。"为国民创造财富" 是博时的使命。博时的投资理念是"做投资价值的发现者"。截至2013年12月31日,博时基金公司共管理四十六只开放式基金和一只封闭式基金,并且受全国社会保障基金理事会委托管理部分社保基金,以及多个企业年金账户,公募基金资产规模逾1052亿元人民币,累计分红超过608亿元人民币,是目前我国资产管理规模最大的基金公司之一,养老金资产管理规模在同业中名列前茅。

1.基金业绩

根据银河证券基金研究中心统计,股票型基金中,截至12月31日,博时医疗保健今年以来净值增长率在328只标准型股票基金中排名前1/4,混合灵活配置型基金方面,博时回报今年以来收益率在71只同类基金中排名前1/2。

固定收益方面,博时信用债纯债基金今年以来收益率在17只长期标准债券型基金中排名前1/3;博时裕祥分级债券A今年以来收益率在17只封闭式债券型分级子基金(优先份额)中名列第2。

海外投资方面,博时标普500自2012年6月14日成立以来至2013年12月30日的累计净值增长率已达到31.75%;博时大中华亚太精选今年以来收益率在7只QDII亚太股票型基金中排名第2。

2.客户服务

2013年四季度,博时基金共举办各类渠道培训活动136场,参加人数3400人。

3.其他大事件

2013年11月18日,博时基金在《每日经济新闻》举办的基金金鼎奖评选活动中获得"基金投顾业务-2013最具竞争力基金公司"奖项。

2013年12月20日,东方财富网在北京中国大饭店举办"东财互联网金融圆桌论坛"和"2013东方财富风云榜颁奖盛典"活动,我司获得"最佳企业年金奖"。

§9 备查文件目录

9.1 备查文件目录

9.1.1 中国证监会批准博时宏观回报债券型证券投资基金募集的文件

9.1.2《博时宏观回报债券型证券投资基金基金合同》

9.1.3《博时宏观回报债券型证券投资基金托管协议》

9.1.4 基金管理人业务资格批件、营业执照和公司章程

9.1.5 博时宏观回报债券型证券投资基金在指定报刊上各项公告的原稿

9.2 存放地点:

基金管理人、基金托管人处。

9.3 查阅方式

投资者可在营业时间免费查阅,也可按工本费购买复印件

投资者对本报告书如有疑问,可咨询本基金管理人博时基金管理有限公司

博时一线通:95105568(免长途话费)

博时基金管理有限公司
2014年1月22日

博时月月薪定期支付债券型证券投资基金

2013 第四季度 报告

2013年12月31日

基金管理人:博时基金管理有限公司
基金托管人:招商银行股份有限公司
报告送出日期:2014年1月22日

§1 重要提示

基金管理人的董事会及董事保证本报告所载资料不存在虚假记载、误导性陈述或重大遗漏,并对其内容的真实性、准确性和完整性承担个别及连带责任。

基金托管人招商银行股份有限公司根据本基金合同规定,于2014年1月21日复核了本报告中的财务指标、净值表现和投资组合报告等内容,保证复核内容不存在虚假记载、误导性陈述或者重大遗漏。

基金管理人承诺以诚实信用、勤勉尽责的原则管理和运用基金资产,但不保证基金一定盈利。

基金的过往业绩并不代表其未来表现。投资有风险,投资者在作出投资决策前应仔细阅读本基金的招募说明书。

本报告中财务资料未经审计。

本报告期自2013年10月1日起至12月31日止。

§2 基金产品概况

基金简称	博时月月薪定期支付债券
基金主代码	000246
交易代码	000246
基金运作方式	契约型开放式
基金合同生效日	2013年7月25日
报告期末基金份额总额	444,415,188.32份
投资目标	在谨慎投资的前提下,本基金力争为投资人提供稳定的现金流收入,争取实现超过业绩比较基准的投资回报。
投资策略	本基金通过自上而下和自下而上相结合、定性分析和定量分析相补充的方法,确定资产在非信用类固定收益类证券(国家债券、中央银行票据等)和信用类固定收益类证券之间的配置比例。
业绩比较基准	3年期定期存款利率(税后)
风险收益特征	本基金为债券型基金,预期收益和预期风险高于货币市场基金,低于混合型基金、股票型基金,属于中低风险/收益的产品。
基金管理人	博时基金管理有限公司
基金托管人	招商银行股份有限公司

§3 主要财务指标和基金净值表现

3.1 主要财务指标

单位:人民币元

主要财务指标	报告期(2013年10月1日-2013年12月31日)
1.本期已实现收益	3,713,710.11
2.本期利润	-1,020,227.24
3.加权平均基金份额本期利润	-0.0023
4.期末基金资产净值	441,712,163.74
5.期末基金份额净值	0.994

注:本期已实现收益指基金本期利息收入、投资收益、其他收入(不含公允价值变动收益)扣除相关费用后的余额,本期利润为本期已实现收益加上本期公允价值变动收益。

所述基金业绩指标不包括持有人认购或交易基金的各项费用,计入费用后实际收益水平要低于所列数字。

3.2 基金净值表现

3.2.1 本报告期基金份额净值增长率及其与同期业绩比较基准收益率的比较

阶段	净值增长率①	净值增长率标准差②	业绩比较基准收益率③	业绩比较基准收益率标准差④	①-③	②-④
过去三个月	-0.25%	0.08%	1.07%	0.01%	-1.32%	0.07%

3.2.2 自基金合同生效以来基金累计净值增长率变动及其与同期业绩比较基准收益率变动的比较



注:本基金合同于2013年7月25日生效,基金合同生效起至报告期末不满一年。按照本基金的基金合同规定,自基金合同生效之日起四个月内使基金的投资组合比例符合本基金合同第十二部分"(二)投资范围"、"(四)投资限制"的有关约定。本基金建仓期结束时各项资产配置比例符合基金合同约定。

§4 管理人报告

4.1 基金经理(或基金经理小组)简介

姓名	职务	任本基金的基金经理期限		证券从业年限	说明
		任职日期	离任日期		
陈凯杨	基金经理/现金管理组投资副总监	2013-7-25	-	8	2003年起先后在深圳发展银行、博时基金、长城基金工作,2009年1月再次加入博时基金,历任固定收益研究员、特定资产投资经理。现任固定收益总部现金管理组投资副总监兼博时安心收益定期开放债券基金、博时理财30天债券型证券投资基金、博时岁岁增利一年定期开放债券型证券投资基金、博时月月薪定期支付债券型证券投资基金、博时月月薪定期支付债券型证券投资基金、博时博时双月薪定期支付债券型证券投资基金的基金经理。
魏桢	基金经理	2013-7-25	-	5	2004年8月至2008年6月在厦门市商业银行工作,任资金投运部债券投资交易岗,2008年7月17日入职博时基金管理有限公司,任交易部债券交易员,2012年9月24日起调任固定收益部固定收益研究员,现任博时理财30天债券型证券投资基金基金、博时岁岁增利一年定期开放债券型证券投资基金、博时月月薪定期支付债券型证券投资基金、博时安丰18个月定期开放债券型证券投资基金(LOF),博时双月薪定期支付债券型证券投资基金的基金经理。

4.2 报告期内本基金运作遵规守信情况说明

在本报告期内,本基金管理人严格遵循了《中华人民共和国证券投资基金法》及其各项实施细则、《博时月月薪定期支付债券型证券投资基金基金合同》和其他相关法律法规的规定,并本着诚实信用、勤勉尽责、取信于市场、取信于社会的原则管理和运用基金资产,为基金持有人谋求最大利益。本报告期内,基金投资管理符合有关法规和基金合同的规定,没有损害基金持有人利益的行为。

4.3 公平交易专项说明

4.3.1 公平交易制度的执行情况

报告期内,本基金管理人严格执行了《证券投资基金管理公司公平交易制度指导意见》和公司制定的公平交易相关制度。

4.3.2 异常交易行为的专项说明

报告期内未发现本基金存在异常交易行为。

4.4 报告期内基金的投资策略和业绩表现说明

4.4.1 报告期内基金投资策略和运作分析

2013年四季度,在货币政策趋紧背景下,流动性依然是债券市场核心驱动因素。10月下旬、11月中下旬乃至12月份,流动性持续偏紧,银行间隔夜和7天回购加权平均利率最高升至5.25%和8.94%。债券收益率曲线平坦化上行,国债调整幅度小于金融债,金融债收益率平均上行100BP左右,10年国债升幅55BP收于4.55%。信用利差有所扩大,调整幅度130BP以上。本季度本基金跟随市场调整节奏适当加仓,增配一级市场高收益信用债,并完成基金建仓要求。

4.4.2 报告期内基金的业绩表现

截至2013年12月31日,本基金份额净值为0.994元,累计份额净值为1.003元,报告期内净值增长率为-0.25%,同期业绩基准涨幅为1.07%。

4.5 管理人对宏观经济、证券市场及行业走势的简要展望

展望2014年,资金面整体或仍将以紧平衡为主旋律,政策上或仍将继续推行利率市场化来倒逼改革,那么资金利率易上难下的状态将难以改变。债券市场的分析框架依然是从债务角度去理顺融资需求。考虑到短期利率高位徘徊,而长期利率上升趋势并未停止,债券投资品种上,短融兼具投资价值和防御性,可适当参与博弈。本基金组合操作上继续保持良好的流动性和较短的组合期限。未来一段时间,将积极把握收益率上行时机增配高等级和信用风险可控的高收益债,为2014年投资做好布局。

§5 投资组合报告

5.1 报告期末基金资产组合情况

序号	项目	金额(元)	占基金总资产的比例(%)
1	权益投资	-	-
	其中:股票	-	-
2	固定收益投资	439,164,065.51	76.67
	其中:债券	439,164,065.51	76.67
	资产支持证券	-	-
3	金融衍生品投资	-	-
4	买入返售金融资产	10,000,000.00	1.75
	其中:买断式回购的买入返售金融资产	-	-
5	银行存款和结算备付金合计	115,998,265.58	20.25
6	其他资产	7,618,940.66	1.33
7	合计	572,781,271.75	100.00

5.2 报告期末按行业分类的股票投资组合

本基金本报告期末未持有股票。

5.3 报告期末按公允价值占基金资产净值比例大小排序的前十名股票投资明细

本基金本报告期末未持有股票。

5.4 报告期末按债券品种分类的债券投资组合

序号	债券品种	公允价值(元)	占基金资产净值比例(%)
1	国家债券	-	-
2	央行票据	-	-
3	金融债券	-	-
	其中:政策性金融债	-	-
4	企业债券	290,175,065.51	65.69
5	企业短期融资券	30,000,000.00	6.79
6	中期票据	118,989,000.00	26.94
7	可转债	-	-
8	其他	-	-
9	合计	439,164,065.51	99.42

5.5 报告期末按公允价值占基金资产净值比例大小排名的前五名债券投资明细

序号	债券代码	债券名称	数量(张)	公允价值(元)	占基金资产净值比例(%)
1	101364015	13酒钢MTN002	400,000	40,216,000.00	9.10
2	041362046	13九龙江CP002	300,000	30,000,000.00	6.79
3	1182350	11亚泰MTN2	300,000	29,565,000.00	6.69
4	1182343	11柳控MTN1	300,000	29,412,000.00	6.66
5	122009	08新湖债	216,460	22,011,817.40	4.98

5.6 报告期末按公允价值占基金资产净值比例大小排名的前十名资产支持证券投资明细

本基金本报告期末未持有资产支持证券。

5.7 报告期末按公允价值占基金资产净值比例大小排名的前五名权证投资明细

本基金本报告期末未持有权证。

5.8 报告期末本基金投资的股指期货交易情况说明

本基金本报告期末未持仓股指期货。

5.9 报告期末本基金投资的国债期货交易情况说明

本基金本报告期末持仓国债期货。

5.10 投资组合报告附注

5.10.1 报告期内基金投资的前十名证券的发行主体没有被监管部门立案调查,或在报告编制日前一年内受到公开谴责、处罚。

5.10.2 报告期内基金投资的前十名股票中,没有投资超出基金合同规定备选股票库之外的股票。

5.10.3 其他各项资产构成

序号	名称	金额(元)
1	存出保证金	65,662.83
2	应收证券清算款	-
3	应收股利	-
4	应收利息	7,553,277.83
5	应收申购款	-
6	其他应收款	-
7	待摊费用	-
8	其他	-
9	合计	7,618,940.66

5.10.4 报告期末持有的处于转股期的可转换债券明细

本基金本报告期末未持有处于转股期的可转换债券。

5.10.5 报告期末前十名股票中存在流通受限情况的说明

本基金报告期末前十名股票中不存在流通受限的情况。

5.10.6 投资组合报告附注的其他文字描述部分

由于四舍五入的原因,分项之和与合计项之间可能存在尾差。

§6 开放式基金份额变动

单位:份

本报告期期初基金份额总额	444,415,188.32
本报告期基金总申购份额	-
减:本报告期基金总赎回份额	4,232,929.83
本报告期基金拆分变动份额	4,232,929.83
本报告期期末基金份额总额	444,415,188.32

注:根据《博时月月薪定期支付债券型证券投资基金基金合同》和《博时月月薪定期支付债券型证券投资基金招募说明书》的有关规定,基金管理人分别于2013年11月1日和2013年12月2日对本基金进行了份额折算,折算结果公告可详见博时基金管理有限公司官方网站2013年11月5日和2013年12月4日刊登的《博时月月薪定期支付债券型证券投资基金份额折算结果的公告》。

§7 基金管理人运用固有资金投资本基金情况

报告期内基金管理人未发生运用固有资金申购、赎回或者买卖本基金的情况。

§8 影响投资者决策的其他重要信息

博时基金管理有限公司是中国内地首批成立的五家基金管理公司之一。"为国民创造财富" 是博时的使命。博时的投资理念是"做投资价值的发现者"。截至2013年12月31日,博时基金公司共管理四十六只开放式基金和一只封闭式基金,并且受全国社会保障基金理事会委托管理部分社保基金,以及多个企业年金账户,公募基金资产规模逾1052亿元人民币,累计分红超过608亿元人民币,是目前我国资产管理规模最大的基金公司之一,养老金资产管理规模在同业中名列前茅。

1.基金业绩

根据银河证券基金研究中心统计,股票型基金中,截至12月31日,博时医疗保健今年以来净值增长率在328只标准型股票基金中排名前1/4,混合灵活配置型基金方面,博时回报今年以来收益率在71只同类基金中排名前1/2。

固定收益方面,博时信用债纯债基金今年以来收益率在17只长期标准债券型基金中排名前1/3;博时裕祥分级债券A今年以来收益率在17只封闭式债券型分级子基金(优先份额)中名列第2。

海外投资方面,博时标普500自2012年6月14日成立以来至2013年12月30日的累计净值增长率已达到31.75%;博时大中华亚太精选今年以来收益率在7只QDII亚太股票型基金中排名第2。

2.客户服务

2013年四季度,博时基金共举办各类渠道培训活动136场,参加人数3400人。

3.其他大事件

2013年11月18日,博时基金在《每日经济新闻》举办的基金金鼎奖评选活动中获得"基金投顾业务-2013最具竞争力基金公司"奖项。

2013年12月20日,东方财富网在北京中国大饭店举办"东财互联网金融圆桌论坛"和"2013东方财富风云榜颁奖盛典"活动,我司获得"最佳企业年金奖"。

§9 备查文件目录

9.1 备查文件目录

9.1.1 中国证监会批准博时月月薪定期支付债券型证券投资基金募集的文件

9.1.2《博时月月薪定期支付债券型证券投资基金基金合同》

9.1.3《博时月月薪定期支付债券型证券投资基金托管协议》

9.1.4 基金管理人业务资格批件、营业执照和公司章程

9.1.5 博时月月薪定期支付债券型证券投资基金在指定报刊上各项公告的原稿

9.2 存放地点:

基金管理人、基金托管人处。

9.3 查阅方式

投资者可在营业时间免费查阅,也可按工本费购买复印件

投资者对本报告书如有疑问,可咨询本基金管理人博时基金管理有限公司

博时一线通:95105568(免长途话费)

博时基金管理有限公司
2014年1月22日

博时回报灵活配置混合型证券投资基金

2013 第四季度 报告

2013年12月31日

基金管理人:博时基金管理有限公司
基金托管人:中国建设银行股份有限公司
报告送出日期:2014年1月22日

§1 重要提示

基金管理人的董事会及董事保证本报告所载资料不存在虚假记载、误导性陈述或重大遗漏,并对其内容的真实性、准确性和完整性承担个别及连带责任。

基金托管人中国建设银行股份有限公司根据本基金合同规定,于2014年1月21日复核了本报告中的财务指标、净值表现和投资组合报告等内容,保证复核内容不存在虚假记载、误导性陈述或者重大遗漏。

基金管理人承诺以诚实信用、勤勉尽责的原则管理和运用基金资产,但不保证基金一定盈利。

基金的过往业绩并不代表其未来表现。投资有风险,投资者在作出投资决策前应仔细阅读本基金的招募说明书。

本报告中财务资料未经审计。

本报告期自2013年10月1日起至12月31日止。

§2 基金产品概况

基金简称	博时回报混合
基金主代码	050022
交易代码	050022
基金运作方式	契约型开放式
基金合同生效日	2011年11月8日
报告期末基金份额总额	360,492,701.92份
投资目标	为投资者的资产实现保值增值,提供全面超越通货膨胀的收益回报。
投资策略	本基金将通过综合观察流动性指标、产出类指标和价格类指标来预测判断流动性变化方向、资产价格水平的变化趋势和所处阶段,提前布局,进行大类资产的配置。各类指标包括但不限于:(1)流动性指标主要包括:各国不同层次的货币量增长、利率水平、货币政策和财政政策的变化、汇率变化;(2)产出类指标主要包括:GDP增长率、工业增加值、发电量、产能利用率、国家各项产业政策等;(3)价格类指标:CPI与PPI走势、商品价格和其他资产价格的变化等。
业绩比较基准	一年期人民币定期存款基准利率(税后)+3%
风险收益特征	本基金为混合型基金,其预期收益及风险水平低于股票型基金,高于债券型基金及货币市场基金,属于中高收益/风险特征的基金。
基金管理人	博时基金管理有限公司
基金托管人	中国建设银行股份有限公司

§3 主要财务指标和基金净值表现

3.1 主要财务指标

单位:人民币元

主要财务指标	报告期(2013年10月1日-2013年12月31日)
1.本期已实现收益	213,343.80
2.本期利润	-50,688,665.81
3.加权平均基金份额本期利润	-0.1409
4.期末基金资产净值	447,345,347.47
5.期末基金份额净值	1.241

注:本期已实现收益指基金本期利息收入、投资收益、其他收入(不含公允价值变动收益)扣除相关费用后的余额,本期利润为本期已实现收益加上本期公允价值变动收益。

所述基金业绩指标不包括持有人认购或交易基金的各项费用,计入费用后实际收益水平要低于所列数字。

3.2 基金净值表现

3.2.1 本报告期基金份额净值增长率及其与同期业绩比较基准收益率的比较

阶段	净值增长率①	净值增长率标准差②	业绩比较基准收益率③	业绩比较基准收益率标准差④	①-③	②-④
过去三个月	-10.98%	0.60%	1.51%	0.02%	-12.49%	0.58%

3.2.2 自基金合同生效以来基金累计净值增长率变动及其与同期业绩比较基准收益率变动的比较

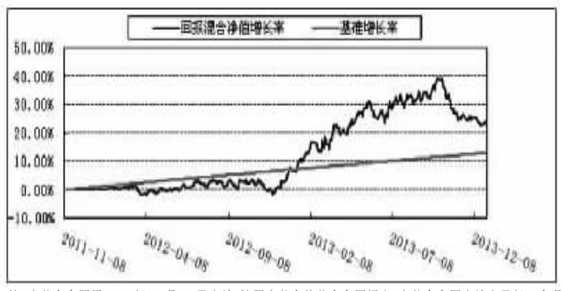

注:本基金合同于2011年11月08日生效,按照本基金的基金合同规定,自基金合同生效之日起6个月内使基金的投资组合比例符合本基金合同第十二部分"(二)投资范围"、"(八)投资限制"的有关约定。本基金建仓期结束时各项资产配置比例符合基金合同约定。

§4 管理人报告

4.1 基金经理(或基金经理小组)简介

姓名	职务	任本基金的基金经理期限		证券从业年限	说明
		任职日期	离任日期		
姜文涛	基金经理/绝对收益组投资总监	2012-7-17	-	14.5	1998年参加工作,先后就职于国泰君安证券股份有限公司、博时基金管理有限公司、长盛基金管理有限公司、南方基金管理有限公司,2011年加入博时基金管理有限公司,2012年7月起任博时回报混合基金和博时平衡配置混合基金基金经理,现任股票投资部绝对收益组投资总监,兼任博时回报混合基金和博时平衡配置混合基金、博时裕益混合基金的基金经理。

4.2 报告期内本基金运作遵规守信情况说明

在本报告期内,本基金管理人严格遵循了《中华人民共和国证券投资基金法》及其各项实施细则、《博时回报灵活配置混合型证券投资基金基金合同》和其他相关法律法规的规定,并本着诚实信用、勤勉尽责、取信于市场、取信于社会的原则管理和运用基金资产,为基金持有人谋求最大利益。本报告期内,基金投资管理符合有关法规和基金合同的规定,没有损害基金持有人利益的行为。

4.3 公平交易专项说明

4.3.1 公平交易制度的执行情况

报告期内,本基金管理人严格执行了《证券投资基金管理公司公平交易制度指导意见》和公司制定的公平交易相关制度。

4.3.2 异常交易行为的专项说明

报告期内未发现本基金存在异常交易行为。

4.4 报告期内基金的投资策略和业绩表现说明

4.4.1 报告期内基金投资策略和运作分析

一方面,我们对中国经济复苏力度的预期被证明是偏乐观的;另一方面,基于中国经济的结构性特征,TMT、能源、医药消费、汽车、化工等行业,在四季度特别是十月份也出现了较大幅度的下跌。在下跌过程中,我们将降低股票仓位到较低水平。虽然复苏力度不达预期,我们期待的债券牛市并没有出现,经济走势不达预期与债券收益率节节攀高同时出现,债券价格不断下跌,我们维持了债券仓位在较低水平。在本年度