长城增强收益定期开放债券型证券投资基金

2013 第四季度 报告

2013年12月31日

基金管理人:长城基金管理有限公司
基金托管人:中国建设银行股份有限公司
报告送出日期:2014年1月22日

§1 重要提示

本基金管理人的董事会及董事保证本报告所载资料不存在虚假记载、误导性陈述或重大遗漏,并对其内容的真实性、准确性和完整性承担个别及连带责任。

本基金托管人中国建设银行股份有限公司根据本基金合同规定,于2014年01月17日复核了本报告中的财务指标、净值表现和投资组合报告等内容,保证复核内容不存在虚假记载、误导性陈述或者重大遗漏。

本基金管理人承诺以诚实信用、勤勉尽责的原则管理和运用基金资产,但不保证基金一定盈利。

基金的过往业绩并不代表其未来表现。投资有风险,投资者在作出投资决策前应仔细阅读本基金的招募说明书。

本报告中财务资料未经审计。

本报告期自2013年10月01日起至12月31日止。

§2 基金产品概况

基金简称	长城定期开放债券	
基金主代码	000254	
基金运作方式	契约型开放式	
基金合同生效日	2013年9月6日	
报告期末基金份额总额	811,597,046.12份	
投资目标	本基金投资目标是在追求本金长期安全的基础上,力争为基金份额持有人创造超越业绩比较基准的稳定收益。	
投资策略	本基金采用“自上而下”的策略进行基金的大类资产配置,主要通过对宏观经济运行周期、财政政策、货币政策等可能影响资本市场的重要因素进行研究和预测,分析债券市场、债券品种、现金等大类资产的预期风险和收益,动态调整大类资产的投资比例,以控制系统性风险。同时将择机利用债券回购交易放大组合债券资产杠杆,在严格控制信用风险、流动性风险的基础上增强基金整体收益。	
业绩比较基准	每个封闭期同期对应的一年期定期存款利率(税后)×1.1	
风险收益特征	本基金为债券型基金,为证券投资基金中的较低风险品种。	
基金管理人	长城基金管理有限公司	
基金托管人	中国建设银行股份有限公司	
下属两级基金的基金简称	长城定期开放债券A	长城定期开放债券C
下属两级基金的交易代码	000254	000255
报告期末下属两级基金的份额总额	490,142,177.73份	321,454,868.39份

§3 主要财务指标和基金净值表现

3.1 主要财务指标

单位:人民币元

主要财务指标	报告期(2013年10月1日 - 2013年12月31日)	
	长城定期开放债券A	长城定期开放债券C
1.本期已实现收益	1,191,238.38	457,263.66
2.本期利润	-529,664.04	-669,012.61
3.加权平均基金份额本期利润	-0.0011	-0.0021
4.期末基金资产净值	486,925,973.91	318,939,822.88
5.期末基金份额净值	0.993	0.992

注:①本期已实现收益指基金本期利息收入、投资收益、其他收入(不含公允价值变动收益)扣除相关费用后的余额,本期利润为本期已实现收益加上本期公允价值变动收益。

②上述基金业绩指标不包括持有人交易基金的各项费用,计入费用后实际收益水平要低于所列数字。

3.2 基金净值表现

3.2.1 本报告期基金份额净值增长率及其与同期业绩比较基准收益率的比较

长城定期开放债券A

阶段	净值增长率①	净值增长率标准差②	业绩比较基准收益率③	业绩比较基准收益率标准差④	①-③	②-④
过去三个月	-0.20%	0.19%	0.83%	0.01%	-1.03%	0.18%

长城定期开放债券C

阶段	净值增长率①	净值增长率标准差②	业绩比较基准收益率③	业绩比较基准收益率标准差④	①-③	②-④
过去三个月	-0.20%	0.17%	0.83%	0.01%	-1.03%	0.16%

3.2.2 自基金合同生效以来基金累计净值增长率变动及其与同期业绩比较基准收益率变动的比较

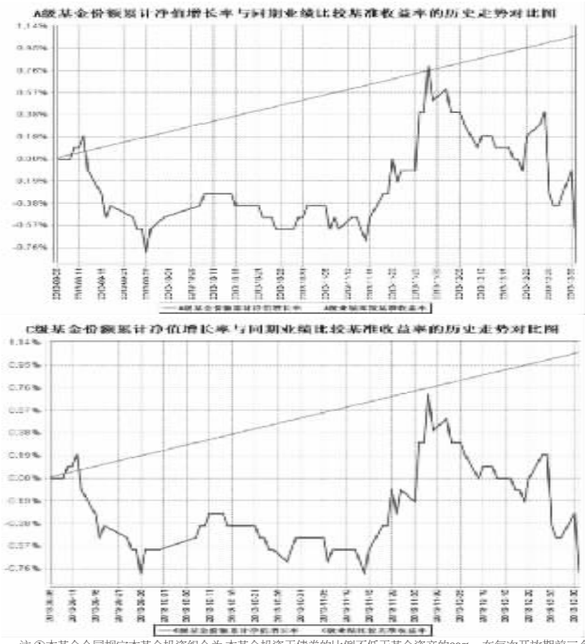

注:①本基金合同规定本基金投资组合为:本基金投资于债券的比例不低于基金资产的80%。在每次开放期前三个月、开放期及开放期结束后三个月的期间内,基金投资不受上述比例限制。开放期内本基金的现金或者到期日在一年以内的政府债券投资比例不低于基金资产净值的5%。股票等权益类资产的投资比例不超过基金资产净值的20%。

②本基金的建仓期为自基金合同生效之日起3个月内或每个封闭期运作满3个月内,首个封闭期的建仓期为2013年9月6日至2013年12月6日。建仓期满时,各项资产配置比例符合基金合同约定。

③本基金合同于2013年9月6日生效,截止本报告期末,基金合同生效未满一年。

§4 管理人报告

4.1 基金经理(或基金经理小组)简介

姓名	职务	任本基金的基金经理期限		证券从业年限	说明
		任职日期	离任日期		
钟光正	公司固定收益部副总经理、长城保本混合基金、长城积极增利债券、长城增强收益债券的基金经理	2013年9月6日	-	4年	男,中国籍,经济学硕士。具有9年债券投资管理经历。曾就职于安徽安凯汽车股份有限公司、广发银行总行资金部、招商银行总行资金交易部。2009年11月进入长城基金管理有限公司,曾任债券研究员。自2010年2月至2011年10月任“长城货币市场证券投资基金”基金经理,自2010年2月至2011年11月任“长城稳健增利债券型证券投资基金”基金经理。

注:①上述任职日期、离任日期根据公司做出决定的任免日期填写。

②证券从业年限的计算方式遵从证券业协会《证券业从业人员资格管理办法》的相关规定。

4.2 管理人对报告期内本基金运作遵规守信情况的说明

本报告期内,本基金管理人严格遵守了《证券投资基金法》、《长城增强收益定期开放债券型证券投资基金基金合同》和其他有关法律法规的规定,以诚实信用、勤勉尽责的原则管理和运用基金资产,在控制和防范风险的前提下,为基金份额持有人谋求最大的利益,未出现投资违反法律法规、基金合同约定和相关规定的情况,无因公司未勤勉尽责或操作不当而导致基金财产损失的情况,不存在损害基金份额持有人利益的行为。

4.3 公平交易专项说明

4.3.1 公平交易制度的执行情况

报告期内,本基金管理人严格执行了《证券投资基金管理公司公平交易制度指导意见》和《长城基金管理有限公司公平交易管理制度》的规定,不同投资者的利益得到了公平对待。

本基金管理人严格控制不同投资组合之间的同日反向交易,对同向交易的价差进行事后分析,定期出具公平交易稽核报告。本报告期报告认为,本基金管理人旗下投资组合的同向交易价差均在合理范围内,结果符合相关政策法规和公司制度的规定。

4.3.2 异常交易行为的专项说明

报告期内未发现本基金存在异常交易行为,没有出现基金参与的交易所公开竞价同日反向交易成交较少的单边交易量超过该证券当日成交量的5%的现象。

4.4 报告期内基金的投资策略和运作分析

4季度,受流动性趋紧及资金成本不断抬升影响,原本温和调整的债市突然加速下跌,利率债和信用债收益屡创新高。值得注意的是,4季度的债市收益上行对应着经济增速下行,且物价相对温和,此轮调整明显缺乏基本面支撑,许多投资者在此期间容易根据经验判断误入市场,带来亏损。

本组合在10月份债市温和调整阶段误判市场,认为收益的小幅上行是建仓机会,因此在4季度大幅提高了组合仓位至88%,并适度拉长组合久期,导致组合在4季度基本没有贡献正收益。

4.5 报告期内基金的业绩表现

报告期内,本基金净值增长率A级为-0.20%、C级为-0.20%,同期业绩比较基准为0.83%。

§5 投资组合报告

5.1 报告期末基金资产组合情况

序号	项目	金额(元)	占基金总资产的比例(%)
1	权益投资	-	-
	其中:股票	-	-
2	固定收益投资	709,138,336.00	87.91
	其中:债券	709,138,336.00	87.91
	资产支持证券	-	-
3	金融衍生品投资	-	-
4	买入返售金融资产	80,000,000.00	9.92
	其中:买断式回购的买入返售金融资产	-	-
5	银行存款和结算备付金合计	6,625,712.04	0.82
6	其他资产	10,943,153.89	1.36
7	合计	806,707,201.93	100.00

5.2 报告期末按行业分类的股票投资组合

注:本基金本报告期未未持有股票投资。

5.3 报告期末按公允价值占基金资产净值比例大小排序的前十名股票投资明细

注:本基金本报告期未未持有股票投资。

5.4 报告期末按债券品种分类的债券投资组合

序号	债券品种	公允价值(元)	占基金资产净值比例(%)
1	国家债券	-	-
2	央行票据	-	-
3	金融债券	-	-
	其中:政策性金融债	-	-
4	企业债券	709,138,336.00	88.00
5	企业短期融资券	-	-
6	中期票据	-	-
7	可转债	-	-
8	其他	-	-
9	合计	709,138,336.00	88.00

5.5 报告期末按公允价值占基金资产净值比例大小排名的前五名债券投资明细

序号	债券代码	债券名称	数量(张)	公允价值(元)	占基金资产净值比例(%)
1	122961	09武城投	999,990	99,199,008.00	12.31
2	124407	13泰州债	700,000	70,140,000.00	8.70
3	124342	13黔南资	700,010	68,530,979.00	8.50
4	124398	13株城发	700,000	67,515,000.00	8.38
5	126011	08石化债	557,550	55,426,045.50	6.88

5.6 报告期末按公允价值占基金资产净值比例大小排名的前十名资产支持证券投资明细

注:本基金本报告期未未持有资产支持证券。

5.7 报告期末按公允价值占基金资产净值比例大小排名的前五名权证投资明细

注:本基金本报告期未未持有权证。

5.8 报告期末本基金投资的国债期货交易情况说明

5.8.1 本期国债期货投资政策

本基金尚未在基金合同中明确国债期货的投资策略、比例限制、信息披露方式等,暂不参与国债期货交易。

5.8.2 报告期末本基金投资的国债期货持仓和损益明细

注:本基金本报告期未进行国债期货投资,期末未持有国债期货。

5.8.3 本期国债期货投资评价

本基金本报告期内未投资国债期货。

5.9 投资组合报告附注

5.9.1

2013年11月25日,中石化公司发布公告称,2013年11月22日凌晨,中国石油化工股份有限公司(以下简称“公司”或“中国石化”)位于青岛经济技术开发区的东黄复线原油管道发生破裂,导致原油泄漏,部分原油漏入市政排水暗渠。当日上午10点25分,市政排水暗渠发生爆炸,导致周边行人、居民、抢险人员伤亡的重大事故。本次事故共造成62人死亡,136人受伤。

对于此事件,根据我们的跟踪了解,本次事故造成直接经济损失人民币75,172万元,中石化公司将承担其相应赔偿责任。但相关赔偿资金主要来自中国石化在以前年度积累的安全生产保险基金(指经国家有关部门批准由中国石油化工集团公司面向公司所属企事业单位设立的企业安全生产保险基金)和公司向商业保险公司投保的商业巨灾保险的保险理赔资金,对公司的经营和利润并不构成重大影响。此外,事件发生后,中石化公司高度重视并排查在安全生产方面存在的问题,目前公司总体生产经营和财务状况保持稳定。

鉴于此,我们认为本组合持有的5575.5万08石化债(上交所代码126011)可继续持有。

5.9.2

基金投资的前十名股票中,未有投资于超出基金合同规定备选股票库之外股票。

5.9.3 其他资产构成

序号	名称	金额(元)
1	存出保证金	92,573.30
2	应收证券清算款	-
3	应收股利	-
4	应收利息	10,850,580.59
5	应收申购款	-
6	其他应收款	-
7	待摊费用	-
8	其他	-
9	合计	10,943,153.89

5.9.4 报告期未持有的处于转股期的可转换债券明细

注:本基金本报告期未未持有处于转股期的可转换债券。

5.9.5 报告期末前十名股票中存在流通受限情况的说明

注:本基金本报告期末前十名股票中不存在流通受限的情况。

5.9.6 投资组合报告附注的其他文字描述部分

由于四舍五入的原因,分项之和与合计项之间可能存在尾差。

§6 开放式基金份额变动

单位:份

项目	长城定期开放债券A	长城定期开放债券C
报告期期初基金份额总额	490,142,177.73	321,454,868.39
报告期期间基金总申购份额	-	-
减:报告期期间基金总赎回份额	-	-
报告期期间基金拆分变动份额(份额减少以“-”填列)	-	-
报告期期末基金份额总额	490,142,177.73	321,454,868.39

§7 基金管理人运用固有资金投资本基金交易明细

注:本报告期本基金管理人未运用固有资金投资本基金。

§8 备查文件目录

8.1 备查文件目录

8.1.1 本基金设立等相关批准文件

8.1.2 《长城增强收益定期开放债券型证券投资基金基金合同》

8.1.3 《长城增强收益定期开放债券型证券投资基金托管协议》

8.1.4 法律意见书

8.1.5 基金管理人业务资格批件、营业执照

8.1.6 基金托管人业务资格批件、营业执照

8.1.7 中国证监会规定的其他文件

8.2 存放地点

广东省深圳市福田区益田路6009号新世界商务中心41层

8.3 查阅方式

投资者可在办公时间亲临上述存放地点免费查阅,如有疑问,可向本基金管理人长城基金管理有限公司咨询。

咨询电话:0755-23982338

客户服务电话:400-8868-666

网站:www.ccfund.com.cn

长城消费增值股票型证券投资基金

2013 第四季度 报告

2013年12月31日

基金管理人:长城基金管理有限公司
基金托管人:中国建设银行股份有限公司
报告送出日期:2014年1月22日

§1 重要提示

本基金管理人的董事会及董事保证本报告所载资料不存在虚假记载、误导性陈述或重大遗漏,并对其内容的真实性、准确性和完整性承担个别及连带责任。

本基金托管人中国建设银行股份有限公司根据本基金合同规定,于2014年01月17日复核了本报告中的财务指标、净值表现和投资组合报告等内容,保证复核内容不存在虚假记载、误导性陈述或者重大遗漏。

本基金管理人承诺以诚实信用、勤勉尽责的原则管理和运用基金资产,但不保证基金一定盈利。

基金的过往业绩并不代表其未来表现。投资有风险,投资者在作出投资决策前应仔细阅读本基金的招募说明书。

本报告中财务资料未经审计。

本报告期自2013年10月01日起至12月31日止。

§2 基金产品概况

基金简称	长城消费增值股票
基金主代码	200006
交易代码	200006
基金运作方式	契约型开放式
基金合同生效日	2006年4月6日
报告期末基金份额总额	4,156,530,575.37份
投资目标	重点投资于消费品及消费服务相关行业中的优势企业,分享中国经济增长及增长方式转变所带来的收益,实现基金资产可持续的稳定增值。
投资策略	本基金为主动型股票基金,采取适度灵活的资产配置策略,在重点配置消费品及消费服务相关行业中优势企业股票的基础上,择机加入债券类资产以降低系统性风险;自下而上“地精选个股,充分挖掘消费驱动因素、消费水平差异与消费升级带来的投资机会,通过对消费类上市公司的分析、评估,优先选择目标行业中的优势企业作为主要投资对象。
业绩比较基准	80%×中信标普300指数收益率+15%×中信国债指数收益率+5%×同业存款利率。
风险收益特征	本基金是较高预期收益、较高预期风险的产品,其预期收益与风险高于混合基金、债券基金与货币市场基金。
基金管理人	长城基金管理有限公司
基金托管人	中国建设银行股份有限公司

§3 主要财务指标和基金净值表现

3.1 主要财务指标

单位:人民币元

主要财务指标	报告期(2013年10月1日 - 2013年12月31日)
1.本期已实现收益	-45,418,966.57
2.本期利润	-59,085,172.88
3.加权平均基金份额本期利润	-0.0149
4.期末基金资产净值	3,336,044,323.37
5.期末基金份额净值	0.8026

注:①本期已实现收益指基金本期利息收入、投资收益、其他收入(不含公允价值变动收益)扣除相关费用后的余额,本期利润为本期已实现收益加上本期公允价值变动收益。②上述基金业绩指标不包括持有人交易基金的各项费用,计入费用后实际收益水平要低于所列数字。

3.2 基金净值表现

3.2.1 本报告期基金份额净值增长率及其与同期业绩比较基准收益率的比较

阶段	净值增长率①	净值增长率标准差②	业绩比较基准收益率③	业绩比较基准收益率标准差④	①-③	②-④
过去三个月	-1.88%	0.94%	-2.69%	0.91%	0.81%	0.03%

3.2.2 自基金合同生效以来基金累计净值增长率变动及其与同期业绩比较基准收益率变动的比较

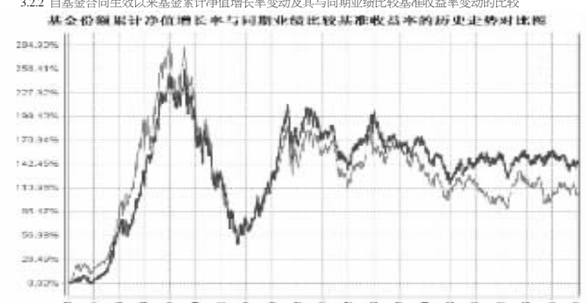

注:本基金合同规定本基金投资组合中,股票投资比例为基金净资产的60%-95%;债券及短期金融工具的投资比例为基金净资产的5%-40%。现金或者到期日在一年以内的政府债券为基金净资产的5%以上。本基金的建仓期为自本基金基金合同生效日起6个月,建仓期满时,各项资产配置比例符合基金合同约定。

§4 管理人报告

4.1 基金经理(或基金经理小组)简介

姓名	职务	任本基金的基金经理期限		证券从业年限	说明
		任职日期	离任日期		
刘颖芳	本基金基金经理、长城优化升级股票基金的基金经理	2010年1月22日	-	9年	女,中国籍。特许金融分析师(CFA),湘潭大学工学学士、清华大学MBA。曾就职于西风信息科技产业集团、德维森实业(深圳)有限公司。2004年进入长城基金管理有限公司,任长城基金管理有限公司研究部行业研究员。

注:①上述任职日期、离任日期根据公司做出决定的任免日期填写。

②证券从业年限的计算方式遵从证券业协会《证券业从业人员资格管理办法》的相关规定。

4.2 管理人对报告期内本基金运作遵规守信情况的说明

本报告期内,本基金管理人严格遵守了《证券投资基金法》、《长城消费增值股票型证券投资基金基金合同》和其他有关法律法规的规定,以诚实信用、勤勉尽责的原则管理和运用基金资产,在控制和防范风险的前提下,为基金份额持有人谋求最大的利益,未出现投资违反法律法规、基金合同约定和相关规定的情况,无因公司未勤勉尽责或操作不当而导致基金财产损失的情况,不存在损害基金份额持有人利益的行为。

4.3 公平交易专项说明

4.3.1 公平交易制度的执行情况

报告期内,本基金管理人严格执行了《证券投资基金管理公司公平交易制度指导意见》和《长城基金管理有限公司公平交易管理制度》的规定,不同投资者的利益得到了公平对待。

本基金管理人严格控制不同投资组合之间的同日反向交易,对同向交易的价差进行事后分析,定期出具公平交易稽核报告。本报告期报告认为,本基金管理人旗下投资组合的同向交易价差均在合理范围内,结果符合相关政策法规和公司制度的规定。

4.3.2 异常交易行为的专项说明

报告期内未发现本基金存在异常交易行为,没有出现基金参与的交易所公开竞价同日反向交易成交较少的单边交易量超过该证券当日成交量的5%的现象。

4.4 报告期内基金投资策略和运作分析

四季度市场进入窄幅波动区间,虽然市场热点不断,但大都转瞬即逝。大市值股票与中小市值股票之间的估值分化依旧,实体经济持续低迷,中小企业的资金成本上升,压缩企业盈利空间,我们对市场中估值分化的趋势与风险持谨慎态度。近期市场对于政府改革创新的关注升温,我们会密切关注经济驱动因素和政策变化情况。本基金仍重仓持有医药和酒类行业,四季度本基金适当增加了其他消费行业的配置来分散组合风险。四季度本基金的仓位水平略有下降。

4.5 报告期内基金的业绩表现

本基金第四季度的份额净值增长率为-1.88%,在同类可比基金中业绩表现一般,主要是由于本基金持有的白酒行业表现很差。

§5 投资组合报告

5.1 报告期末基金资产组合情况

序号	项目	金额(元)	占基金总资产的比例(%)
1	权益投资	2,530,888,038.02	75.62
	其中:股票	2,530,888,038.02	75.62
2	固定收益投资	277,898,490.70	8.30
	其中:债券	277,898,490.70	8.30
	资产支持证券	-	-
3	金融衍生品投资	-	-
4	买入返售金融资产	177,300,655.95	5.30
	其中:买断式回购的买入返售金融资产	-	-
5	银行存款和结算备付金合计	306,203,097.02	9.15
6	其他资产	54,608,428.29	1.63
7	合计	3,346,898,709.98	100.00

5.2 报告期末按行业分类的股票投资组合

代码	行业类别	公允价值(元)	占基金资产净值比例(%)
A	农、林、牧、渔业	-	-
B	采矿业	3,996.00	0
C	制造业	2,118,395,657.29	63.5
D	电力、热力、燃气及水生产和供应业	2,589,000.00	0.08
E	建筑业	-	-
F	批发和零售业	221,649,174.00	6.64
G	交通运输、仓储和邮政业	-	-
H	住宿和餐饮业	-	-
I	信息传输、软件和信息技术服务业	112,481,847.73	3.37
J	金融业	-	-
K	房地产业	75,768,363.00	2.27
L	租赁和商务服务业	-	-
M	科学研究和技术服务业	-	-
N	水利、环境和公共设施管理业	-	-
O	居民服务、修理和其他服务业	-	-
P	教育	-	-
Q	卫生和社会工作	-	-
R	文化、体育和娱乐业	-	-
S	综合	-	-
	合计	2,530,888,038.02	75.86

5.3 报告期末按公允价值占基金资产净值比例大小排序的前十名股票投资明细

序号	股票代码	股票名称	数量(股)	公允价值(元)	占基金资产净值比例(%)
1	000568	泸州老窖	10,927,925	220,088,409.50	6.60
2	000963	华东医药	4,080,069	187,683,174.00	5.63
3	600519	贵州茅台	1,416,230	181,815,607.40	5.45
4	600594	益佰制药	4,561,765	148,804,774.30	4.46
5	000651	格力电器	4,500,000	146,970,000.00	4.41
6	600535	天士力	3,300,000	141,537,000.00	4.24
7	600557	康缘药业	4,500,000	136,890,000.00	4.10
8	600062	华润双鹤	6,000,000	134,220,000.00	4.02
9	000513	丽珠集团	2,878,296	111,361,272.24	3.34
10	000538	云南白药	1,050,000	107,089,500.00	3.21

5.4 报告期末按债券品种分类的债券投资组合

序号	债券品种	公允价值(元)	占基金资产净值比例(%)
1	国家债券	104,960,490.70	3.15
2	央行票据	-	-
3	金融债券	97,340,000.00	2.92
	其中:政策性金融债	97,340,000.00	2.92
4	企业债券	9,598,000.00	0.29
5	企业短期融资券	-	-
6	中期票据	66,000,000.00	1.98
7	可转债	-	-
8	其他	-	-
9	合计	277,898,490.70	8.33

5.5 报告期末按公允价值占基金资产净值比例大小排名的前五名债券投资明细

序号	债券代码	债券名称	数量(张)	公允价值(元)	占基金资产净值比例(%)
1	019322	13国债22	1,000,000	99,990,000.00	3.00
2	130234	13国开34	1,000,000	97,340,000.00	2.92
3	101360001	13农四师MTN001	400,000	37,284,000.00	1.12
4	101353012	13步步高MTN001	300,000	28,716,000.00	0.86
5	122239	13中油01	100,000	9,598,000.00	0.29

5.6 报告期末按公允价值占基金资产净值比例大小排名的前十名资产支持证券投资明细

注:本基金本报告期末未持有资产支持证券。

5.7 报告期末按公允价值占基金资产净值比例大小排名的前五名权证投资明细

注:本基金本报告期末未持有权证。

5.8 报告期末本基金投资的股指期货交易情况说明

5.8.1 报告期末本基金投资的股指期货持仓和损益明细

注:本基金本报告期末投资股指期货,本期未未持有股指期货。

5.8.2 本基金投资股指期货的投资政策

本基金尚未在基金合同中明确股指期货的投资策略、比例限制、信息披露方式等,暂不参与股指期货交易。

5.9 报告期末本基金投资的国债期货交易情况说明

5.9.1 本期国债期货投资政策

本基金尚未在基金合同中明确国债期货的投资策略、比例限制、信息披露方式等,暂不参与国债期货交易。

5.9.2 报告期末本基金投资的国债期货持仓和损益明细

注:本基金本报告期未进行国债期货投资,期末未持有国债期货。

5.9.3 本期国债期货投资评价

本基金本报告期内未投资国债期货。

5.10 投资组合报告附注

5.10.1

本报告期内本基金投资的前十名证券的发行主体未被监管部门立案调查,或在报告编制日前一年内受到过公开谴责、处罚。

5.10.2

基金投资的前十名股票中,未有投资于超出基金合同规定备选股票库之外股票。

5.10.3 其他资产构成

序号	名称	金额(元)
1	存出保证金	235,118.23
2	应收证券清算款	50,853,887.73
3	应收股利	-
4	应收利息	3,364,467.06
5	应收申购款	154,955.27
6	其他应收款	-
7	待摊费用	-
8	其他	-
9	合计	54,608,428.29

5.10.4 报告期末持有的处于转股期的可转换债券明细

注:本基金本报告期末未持有处于转股期的可转换债券。

5.10.5 报告期末前十名股票中存在流通受限情况的说明

注:本基金本报告期末前十名股票中未存在流通受限的情况。

5.10.6 投资组合报告附注的其他文字描述部分

由于四舍五入的原因,分项之和与合计项之间可能存在尾差。

§6 开放式基金份额变动

单位:份

报告期期初基金份额总额	4,045,176,194.99
报告期期间基金总申购份额	321,951,725.32
减:报告期期间基金总赎回份额	210,597,344.94
报告期期间基金拆分变动份额(份额减少以“-”填列)	-
报告期期末基金份额总额	4,156,530,575.37

§7 基金管理人运用固有资金投资本基金交易明细

注:本报告期本基金管理人未运用固有资金投资本基金。

§8 备查文件目录

8.1 备查文件目录

8.1.1 中国证监会批准长城消费增值股票型证券投资基金设立的文件

8.1.2 《长城消费增值股票型证券投资基金基金合同》

8.1.3 《长城消费增值股票型证券投资基金托管协议》

8.1.4 法律意见书

8.1.5 基金管理人业务资格批件 营业执照

8.1.6 基金托管人业务资格批件 营业执照

8.1.7 中国证监会规定的其他文件

8.2 存放地点

广东省深圳市福田区益田路6009号新世界商务中心41层

8.3 查阅方式

投资者可在办公时间亲临上述存放地点免费查阅,如有疑问,可向本基金管理人长城基金管理有限公司咨询。

咨询电话:0755-23982338

客户服务电话:400-8868-666

网站:www.ccfund.com.cn

长城品牌优选股票型证券投资基金

2013 第四季度 报告

2013年12月31日

基金管理人:长城基金管理有限公司
基金托管人:中国建设银行股份有限公司
报告送出日期:2014年1月22日

§1 重要提示

本基金管理人的董事会及董事保证本报告所载资料不存在虚假记载、误导性陈述或重大遗漏,并对其内容的真实性、准确性和完整性承担个别及连带责任。

本基金托管人中国建设银行股份有限公司根据本基金合同规定,于2014年01月17日复核了本报告中的财务指标、净值表现和投资组合报告等内容,保证复核内容不存在虚假记载、误导性陈述或者重大遗漏。

本基金管理人承诺以诚实信用、勤勉尽责的原则管理和运用基金资产,但不保证基金一定盈利。

基金的过往业绩并不代表其未来表现。投资有风险,投资者在作出投资决策前应仔细阅读本基金的招募说明书。

本报告中财务资料未经审计。

本报告期自2013年10月01日起至12月31日止。

§2 基金产品概况

基金简称	长城品牌优选股票	
基金主代码	200008	
交易代码	200008	
基金运作方式	契约型开放式	
基金合同生效日	2007年8月6日	
报告期末基金份额总额	12,963,402,861.32份	
投资目标	充分挖掘具有品牌优势上市公司持续成长产生的投资机会,追求基金资产的长期增值。	
投资策略	采用“自下而上、个股优选”的投资策略,运用长城基金成长优势评估系统在具备品牌优势的上市公司中挑选拥有创造超额利润能力的公司,构建并动态优化投资组合。运用综合市场占有率、超过行业平均水平的盈利能力及潜在并购价值等三项主要指标判断品牌企业创造超额利润的能力,采用PEG等指标考察企业的持续成长价值,重点选择各行业中的优势品牌企业,结合企业的持续成长预期,优选具备估值潜力的公司构建投资组合。	
业绩比较基准	75%×中信标普300指数收益率+25%×同业存款利率。	
风险收益特征	本基金为成长型股票基金,主要投资于具有超额盈利能力的品牌优势上市公司,风险高于混合型基金、债券基金和货币市场基金,低于积极成长型股票基金,属于较高风险的证券投资基金产品。	
基金管理人	长城基金管理有限公司	
基金托管人	中国建设银行股份有限公司	

§3 主要财务指标和基金净值表现

3.1 主要财务指标

单位:人民币元

主要财务指标	报告期(2013年10月1日 - 2013年12月31日)
1.本期已实现收益	-233,447,379.79
2.本期利润	144,104,459.67
3.加权平均基金份额本期利润	0.0115
4.期末基金资产净值	9,386,370,029.26
5.期末基金份额净值	0.7241

注:①本期已实现收益指基金本期利息收入、投资收益、其他收入(不含公允价值变动收益)扣除相关费用后的余额,本期利润为本期已实现收益加上本期公允价值变动收益。

②上述基金业绩指标不包括持有人交易基金的各项费用,计入费用后实际收益水平要低于所列数字。

3.2 基金净值表现

3.2.1 本报告期基金份额净值增长率及其与同期业绩比较基准收益率的比较

阶段	净值增长率①	净值增长率标准差②	业绩比较基准收益率③	业绩比较基准收益率标准差④	①-③	②-④
过去三个月	1.74%	1.08%	-2.30%	0.85%	4.04%	0.23%

3.2.2 自基金合同生效以来基金累计净值增长率变动及其与同期业绩比较基准收益率变动的比较

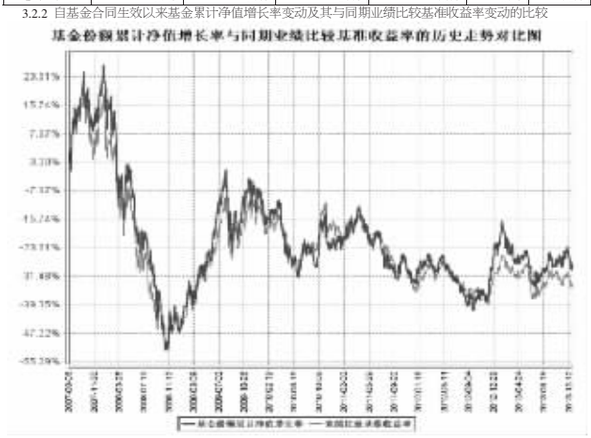

注:本基金合同规定本基金投资组合的资产配置为:股票资产60%-95%,权证投资0%-3%,债券0%-35%,本基金保持不低于基金资产净值5%的现金或者到期日在一年以内的政府债券。本基金的建仓期为自本基金基金合同生效日起6个月,建仓期满时,各项资产配置比例符合基金合同约定。

§4 管理人报告

4.1 基金经理(或基金经理小组)简介

姓名	职务	任本基金的基金经理期限		证券从业年限	说明
		任职日期	离任日期		
杨建华	公司总经理助理、投资总监、基金管理部总经理、长城久富和长城品牌的基金经理	2013年6月18日	-	13年	男,中国籍,北京大学力学系理学学士,北京大学光华管理学院经济学硕士,注册会计师。曾就职于华为技术有限公司财务部、长城证券有限责任公司投资银行部,2001年10月进入长城基金管理公司,曾任基金经理助理、“长城安心回报混合型证券投资基金”和“长城中小盘成长股票型证券投资基金”基金经理。

注:①上述任职日期、离任日期根据公司做出决定的任免日期填写。

②证券从业年限的计算方式遵从证券业协会《证券业从业人员资格管理办法》的相关规定。

4.2 管理人对报告期内本基金运作遵规守信情况的说明

本报告期内,本基金管理人严格遵守了《证券投资基金法》、《长城品牌优选股票型证券投资基金基金合同》和其他有关法律法规的规定,以诚实信用、勤勉尽责的原则管理和运用基金资产,在控制和防范风险的前提下,为基金份额持有人谋求最大的利益,未出现投资违反法律法规、基金合同约定和相关规定的情况,无因公司未勤勉尽责或操作不当而导致基金财产损失的情况,不存在损害基金份额持有人利益的行为。

4.3 公平交易专项说明

4.3.1 公平交易制度的执行情况

报告期内,本基金管理人严格执行了《证券投资基金管理公司公平交易制度指导意见》和《长城基金管理有限公司公平交易管理制度》的规定,不同投资者的利益得到了公平对待。

本基金管理人严格控制不同投资组合之间的同日反向交易,对同向交易的价差进行事后分析,定期出具公平交易稽核报告。本报告期报告认为,本基金管理人旗下投资组合的同向交易价差均在合理范围内,结果符合相关政策法规和公司制度的规定。

4.3.2 异常交易行为的专项说明

报告期内未发现本基金存在异常交易行为,没有出现基金参与的交易所公开竞价同日反向交易成交较少的单边交易量超过该证券当日成交量的5%的现象。

4.4 报告期内基金的投资策略和运作分析

四季度,国际方面,美联储终于在年末开始缩减QE规模,正式迈出QE退出的实质性步伐。这也是美国经济持续稳健复苏的反映。国内方面,宏观经济依然不温不火,全年实现7.5%以上的增长没有悬念,领先指标PMI始终处于荣枯线上方,显示宏观经济依然运行平稳。影响市场最大的因素是中共十八届三中全会的召开以及IPO重启。三中全会决议再次超出市场预期,显示了深化改革的坚强决心,相关改革领域则引起市场主题投资的热情,军工、环保、国企改革、土地改革、单独二胎等均成为证券市场炒作的热点。IPO时隔一年多的再次重启并且向注册制迈进了一大步,引发了中小盘股的大幅震荡。高估值、供给增加短期内压制了中小盘股近一年来波澜壮阔的上涨,但是年末持续紧张的资金面并没有将投资热情引向市值大、估值低的大盘股上