长城积极增利债券型证券投资基金

2013 第四季度 报告

2013年12月31日

基金管理人:长城基金管理有限公司
基金托管人:中国建设银行股份有限公司
报告送出日期:2014年1月22日

§1 重要提示

本基金管理人的董事会及董事保证本报告所载资料不存在虚假记载、误导性陈述或重大遗漏,并对其内容的真实性、准确性和完整性承担个别及连带责任。

本基金托管人中国建设银行股份有限公司根据本基金合同规定,于2014年01月17日复核了本报告中的财务指标、净值表现和投资组合报告等内容,保证复核内容不存在虚假记载、误导性陈述或者重大遗漏。

本基金管理人承诺以诚实信用、勤勉尽责的原则管理和运用基金资产,但不保证基金一定盈利。

基金的过往业绩并不代表其未来表现。投资有风险,投资者在作出投资决策前应仔细阅读本基金的招募说明书。

本报告中财务资料未经审计。

本报告期自2013年10月01日起至12月31日止。

§2 基金产品概况

基金简称	长城积极增利债券
基金主代码	200013
基金运作方式	契约型开放式
基金合同生效日	2011年4月12日
报告期末基金份额总额	276,351,215.72份
投资目标	本基金将在控制组合风险和保持资产流动性的前提下,力争获得超越业绩比较基准的收益,实现基金资产的长期增值。
投资策略	本基金将采用“自上而下”的策略进行基金的大类资产配置,主要通过对宏观经济运行周期、财政政策、货币政策、利率走势、证券市场估值水平等可能影响资本市场的重要因素进行研究和预测,分析债券市场、债券品种、股票市场、现金等大类资产的预期风险和收益,动态调整基金大类资产的投资比例,以控制系统性风险。本基金将择机利用债券回购交易放大组合债券资产杠杆,在严格控制信用风险、流动性风险的基础上增强基金整体收益。
业绩比较基准	中债综合财富指数
风险收益特征	本基金为债券型基金,其长期平均风险和预期收益率低于股票型基金、混合型基金,高于货币市场基金。本基金为中低风险、中低收益的基金产品。
基金管理人	长城基金管理有限公司
基金托管人	中国建设银行股份有限公司
下属两级基金的基金简称	长城积极增利债券A / 长城积极增利债券C
下属两级基金的交易代码	200013 / 200113
报告期末下属两级基金的份额总额	203,570,329.49份 / 72,780,886.23份

§3 主要财务指标和基金净值表现

3.1 主要财务指标

单位:人民币元

主要财务指标	报告期(2013年10月1日-2013年12月31日)	
	长城积极增利债券A	长城积极增利债券C
1.本期已实现收益	351,642.26	82,254.57
2.本期利润	-2,063,045.16	-879,053.58
3.加权平均基金份额本期利润	-0.0104	-0.0106
4.期末基金资产净值	209,556,769.74	73,973,472.22
5.期末基金份额净值	1.029	1.016

注:①本期已实现收益指基金本期利息收入、投资收益、其他收入(不含公允价值变动收益)扣除相关费用后的余额,本期利润为本期已实现收益加上本期公允价值变动收益。

②上述基金业绩指标不包括持有人交易基金的各项费用,计入费用后实际收益水平要低于所列数字。

3.2 基金净值表现

3.2.1 本报告期基金份额净值增长率及其与同期业绩比较基准收益率的比较

长城积极增利债券A

阶段	净值增长率①	净值增长率标准差②	业绩比较基准收益率③	业绩比较基准收益率标准差④	①-③	②-④
过去三个月	-1.05%	0.14%	-1.74%	0.10%	0.69%	0.04%

长城积极增利债券C

阶段	净值增长率①	净值增长率标准差②	业绩比较基准收益率③	业绩比较基准收益率标准差④	①-③	②-④
过去三个月	-1.15%	0.13%	-1.74%	0.10%	0.59%	0.03%

3.2.2 自基金合同生效以来基金累计净值增长率变动及其与同期业绩比较基准收益率变动的比较

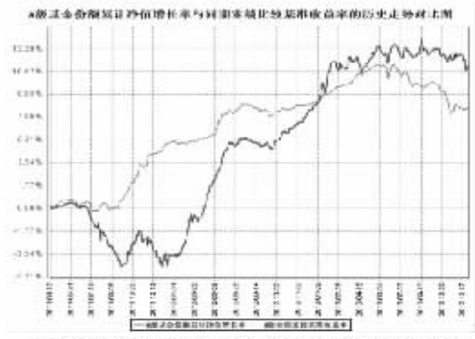

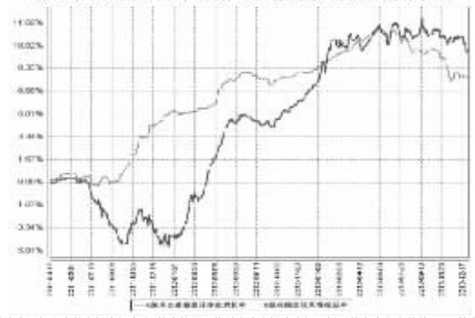

注:本基金合同规定本基金投资组合为:债券等固定收益类资产投资比例不低于基金资产净值的80%,其中信用类固定收益品种的投资比例不低于基金资产净值的30%;股票等权益类资产投资比例不高于基金资产净值的20%;现金或者到期日在1年以内的政府债券投资比例不低于基金资产净值的5%。本基金的建仓期为自本基金基金合同生效日起6个月,建仓期满时,各项资产配置比例符合基金合同约定。

§4 管理人报告

4.1 基金经理(或基金经理小组)简介

姓名	职务	任本基金的基金经理期限		证券从业年限	说明
		任职日期	离任日期		
钟光正	公司固定收益部副总经理、长城积极增利债券、长城保本混合、长城增强收益债券的基金经理	2011年4月12日	-	4年	男,中国籍,经济学硕士。具有9年债券投资管理经历。曾就职于安徽安凯汽车股份有限公司,广发银行总行资金部、招商银行总行资金交易部。2009年11月进入长城基金管理有限公司。曾任债券研究员。自2010年2月至2011年10月任“长城货币市场证券投资基金”基金经理,自2010年2月至2011年11月任“长城稳健增利债券型证券投资基金”基金经理。

注:①上述任职日期、离任日期根据公司做出决定的任免日期填写。

②证券从业年限的计算方式遵从证券业协会《证券业从业人员资格管理办法》的相关规定。

4.2 管理人对报告期内本基金运作遵规守信情况的说明

本报告期内,本基金管理人严格遵守了《证券投资基金法》、《长城优化升级股票型证券投资基金基金合同》和其他有关法律法规的规定,以诚实信用、勤勉尽责的原则管理和运用基金资产,在控制和防范风险的前提下,为基金份额持有人谋求最大的利益,未出现投资违反法律法规、基金合同约定和相关规定的情况,无因公司未勤勉尽责或操作不当而导致基金财产损失的情况,不存在损害基金份额持有人利益的行为。

4.3 公平交易专项说明

4.3.1 公平交易制度的执行情况

报告期内,本基金管理人严格执行了《证券投资基金管理公司公平交易制度指导意见》和《长城基金管理有限公司公平交易管理制度》的规定,不同投资者的利益得到了公平对待。

本基金管理人严格控制不同投资组合之间的同日反向交易,对同向交易的价差进行事后分析,定期出具公平交易稽核报告。本报告期报告认为,本基金管理人旗下投资组合的同向交易价差均在合理范围内,结果符合相关政策法规和公司制度的规定。

4.3.2 异常交易行为的专项说明

报告期内未发现本基金存在异常交易行为,没有出现基金参与的交易所公开竞价同日反向交易成交较少的单边交易量超过该证券当日成交量的5%的现象。

4.4 报告期内基金的投资策略和运作分析

4季度,受流动性趋紧及资金成本不断抬升影响,原本温和调整的债市突然加速下跌,利率债和信用债收益屡创新高。值得注意的是,4季度的债市收益上行对应着经济增速下行,且物价相对温和,此轮调整明显缺乏基本面支撑,因此导致投资者在此期间容易根据经验判断误入市场。

本组合在10月份债市温和调整阶段误判市场,认为收益的小幅上行是介入机会,因此将3季度已经降低至80%左右的债券仓位提高至95%左右,并适度拉长组合久期,转向适度进攻,导致本组合在随后的债市调整中蒙受一定亏损。

4.5 报告期内基金的业绩表现

报告期内,本基金净值增长率A级为-1.05%,C级为-1.15%,同期业绩比较基准为-1.74%。

§5 投资组合报告

5.1 报告期末基金资产组合情况

序号	项目	金额(元)	占基金总资产的比例(%)
1	权益投资	-	-
	其中:股票	-	-
2	固定收益投资	265,166,453.90	92.30
	其中:债券	265,166,453.90	92.30
	资产支持证券	-	-
3	金融衍生品投资	-	-
4	买入返售金融资产	13,500,000.00	4.70
	其中:买断式回购的买入返售金融资产	-	-
5	银行存款和结算备付金合计	2,617,309.36	0.91
6	其他资产	6,007,802.65	2.09
7	合计	287,291,565.91	100.00

5.2 报告期末按行业分类的股票投资组合

注:本基金本报告期末未持有股票投资。

5.3 报告期末按公允价值占基金资产净值比例大小排序的前十名股票投资明细

注:本基金本报告期末未持有股票投资。

5.4 报告期末按债券品种分类的债券投资组合

序号	债券品种	公允价值(元)	占基金资产净值比例(%)
1	国家债券	19,626,000.00	6.92
2	央行票据	-	-
3	金融债券	-	-
	其中:政策性金融债	-	-
4	企业债券	209,651,959.90	73.94
5	企业短期融资券	19,958,000.00	7.04
6	中期票据	9,982,000.00	3.52
7	可转债	5,948,494.00	2.10
8	其他	-	-
9	合计	265,166,453.90	93.52

5.5 报告期末按公允价值占基金资产净值比例大小排名的前五名债券投资明细

序号	债券代码	债券名称	数量(张)	公允价值(元)	占基金资产净值比例(%)
1	124439	13六安01	300,000	30,000,000.00	10.58
2	1380077	13翔宇债	300,000	28,830,000.00	10.17
3	124261	13畅城投	299,990	28,829,039.00	10.17
4	124407	13泰州债	200,000	20,040,000.00	7.07
4	124379	13许投资	200,000	20,040,000.00	7.07
5	124335	13海国资	200,000	20,000,000.00	7.05

5.6 报告期末按公允价值占基金资产净值比例大小排名的前十名资产支持证券投资明细

注:本基金本报告期末未持有资产支持证券。

5.7 报告期末按公允价值占基金资产净值比例大小排名的前五名权证投资明细

注:本基金本报告期末未持有权证。

5.8 报告期末本基金投资的国债期货交易情况说明

5.8.1 本期国债期货投资政策

本基金尚未在基金合同中明确国债期货的投资策略、比例限制、信息披露方式等,暂不参与国债期货交易。

5.8.2 报告期末本基金投资的国债期货持仓和损益明细

注:本基金本报告期末进行国债期货投资,期末未持有国债期货。

5.8.3 本期国债期货投资评价

本基金本报告期内未投资国债期货。

5.9 投资组合报告附注

5.9.1

本报告期内本基金投资的前十名证券的发行主体未被监管部门立案调查,或在报告编制日前一年内受到过公开谴责、处罚。

5.9.2

基金投资的前十名股票中,未有投资于超出基金合同规定备选股票库之外股票。

5.9.3 其他资产构成

序号	名称	金额(元)
1	存出保证金	55,270.00
2	应收证券清算款	302,889.32
3	应收股利	-
4	应收利息	5,637,585.14
5	应收申购款	12,058.19
6	其他应收款	-
7	待摊费用	-
8	其他	-
9	合计	6,007,802.65

5.9.4 报告期末持有的处于转股期的可转换债券明细

序号	债券代码	债券名称	公允价值(元)	占基金资产净值比例(%)
1	125887	中期转债	2,897,900.00	1.02
2	125089	深机转债	2,072,994.00	0.73

注:本基金本报告期末持有的中期转债(125887)处于转股期,转股期为2011-08-11至2016-02-11;

本基金本报告期末持有的深机转债(125089)处于转股期,转股期为2012-01-16至2017-07-14。

5.9.5 报告期末前十名股票中存在流通受限情况的说明

注:本基金本报告期末前十名股票中不存在流通受限的情况。

5.9.6 投资组合报告附注的其他文字描述部分

由于四舍五入的原因,分项之和与合计项之间可能存在尾差。

§6 开放式基金份额变动

单位:份

项目	长城积极增利债券A	长城积极增利债券C
报告期期初基金份额总额	199,336,868.37	93,762,022.97
报告期期间基金总申购份额	27,871,453.48	18,656,583.94
减:报告期期间基金总赎回份额	23,637,992.36	39,637,720.68
报告期期间基金拆分变动份额(份额减少以"-"填列)	-	-
报告期期末基金份额总额	203,570,329.49	72,780,886.23

§7 基金管理人运用固有资金投资本基金交易明细

注:本报告期本基金管理人未运用固有资金投资本基金。

§8 备查文件目录

8.1 备查文件目录

8.1.1 本基金设立等相关批准文件

8.1.2《长城积极增利债券型证券投资基金基金合同》

8.1.3《长城积极增利债券型证券投资基金托管协议》

8.1.4 法律意见书

8.1.5 基金管理人业务资格批件、营业执照

8.1.6 基金托管人业务资格批件、营业执照

8.1.7 中国证监会规定的其他文件

8.2 存放地点

广东省深圳市福田区益田路6009号新世界商务中心41层

8.3 查阅方式

投资者可在办公时间亲临上述存放地点免费查阅,如有疑问,可向本基金管理人长城基金管理有限公司咨询。

咨询电话:0755-23982338

客户服务电话:400-8868-666

网站:www.ccfund.com.cn

长城优化升级股票型证券投资基金

2013 第四季度 报告

2013年12月31日

基金管理人:长城基金管理有限公司
基金托管人:中国建设银行股份有限公司
报告送出日期:2014年1月22日

§1 重要提示

本基金管理人的董事会及董事保证本报告所载资料不存在虚假记载、误导性陈述或重大遗漏,并对其内容的真实性、准确性和完整性承担个别及连带责任。

本基金托管人中国建设银行股份有限公司根据本基金合同规定,于2014年01月17日复核了本报告中的财务指标、净值表现和投资组合报告等内容,保证复核内容不存在虚假记载、误导性陈述或者重大遗漏。

本基金管理人承诺以诚实信用、勤勉尽责的原则管理和运用基金资产,但不保证基金一定盈利。

基金的过往业绩并不代表其未来表现。投资有风险,投资者在作出投资决策前应仔细阅读本基金的招募说明书。

本报告中财务资料未经审计。

本报告期自2013年10月01日起至12月31日止。

§2 基金产品概况

基金简称	长城优化升级股票
基金主代码	200015
交易代码	200015
基金运作方式	契约型开放式
基金合同生效日	2012年4月20日
报告期末基金份额总额	57,292,356.73份
投资目标	本基金在合理的资产配置基础上,积极寻找受益于我国经济结构优化升级而实现成长的企业的投资价值,力争实现基金资产的持续增值。
投资策略	本基金为股票型证券投资基金,将依据市场情况进行基金的大类资产配置。本基金采用“自上而下”和“自下而上”相结合的方法进行大类资产配置。自上而下地综合分析宏观经济、政策环境、流动性指标等因素,在此基础上综合考虑决定股票市场、债券市场走向的关键因素,如对股票市场影响较大的市场流动性水平和市场政动水平等;对债券市场走势具有重大影响的未来利率变动趋势和债券的需求等。自下而上地根据可投资股票的基本面和构成情况,对自上而下大类资产配置进行进一步修正。在资本市场深入分析的基础上,本基金将参考基金流动性要求,以使基金资产的风险和收益在股票、债券及短期金融工具中实现最佳匹配。
业绩比较基准	80%×沪深300指数收益率+20%×中债综合财富指数收益率。
风险收益特征	本基金的长期平均风险和预期收益率低于指数型基金、高于混合型基金、债券型基金、货币市场基金,属于较高风险、较高收益的基金产品。
基金管理人	长城基金管理有限公司
基金托管人	中国建设银行股份有限公司

§3 主要财务指标和基金净值表现

3.1 主要财务指标

单位:人民币元

主要财务指标	报告期(2013年10月1日-2013年12月31日)
1.本期已实现收益	-1,987,103.63
2.本期利润	-2,767,036.83
3.加权平均基金份额本期利润	-0.0491
4.期末基金资产净值	59,096,897.53
5.期末基金份额净值	1.031

注:①本期已实现收益指基金本期利息收入、投资收益、其他收入(不含公允价值变动收益)扣除相关费用后的余额,本期利润为本期已实现收益加上本期公允价值变动收益。

②上述基金业绩指标不包括持有人交易基金的各项费用,计入费用后实际收益水平要低于所列数字。

3.2 基金净值表现

3.2.1 本报告期基金份额净值增长率及其与同期业绩比较基准收益率的比较

阶段	净值增长率①	净值增长率标准差②	业绩比较基准收益率③	业绩比较基准收益率标准差④	①-③	②-④
过去三个月	-5.84%	1.64%	-2.92%	0.90%	-2.92%	0.74%

3.2.2 自基金合同生效以来基金累计净值增长率变动及其与同期业绩比较基准收益率变动的比较

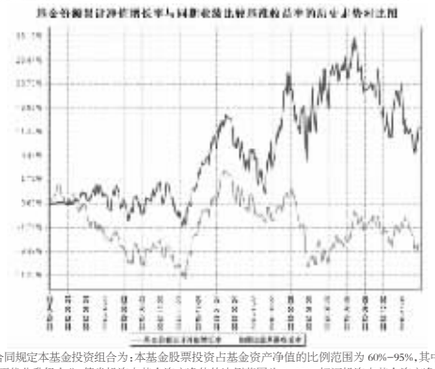

注:本基金合同规定本基金投资组合为:本基金股票投资占基金资产净值的比例范围为60%-95%,其中,以不低于80%的股票资产投资于优化升级企业;债券投资占基金资产净值的比例范围为0-35%;权证投资占基金资产净值的比例范围为0-3%;现金或者到期日在1年以内的政府债券不低于基金资产净值的5%。

§4 管理人报告

4.1 基金经理(或基金经理小组)简介

姓名	职务	任本基金的基金经理期限		证券从业年限	说明
		任职日期	离任日期		
刘颖芳	本基金的基金经理、长城消费基金的基金经理	2012年4月20日	-	9年	女、中国籍。特许金融分析师(CFA)、湘潭大学工学学士、清华大学MBA。曾就职于西风信息科技产业集团、德维森实业(深圳)有限公司。2004年进入长城基金管理有限公司,任长城基金管理有限公司研究部行业研究员。
于雷	长城优化升级股票基金、长城保本基金、长城中小盘股票基金和长城久利保本基金的基金经理	2013年3月8日	-	5年	男,中国籍。中国人民大学财政金融学院经济学学士、硕士,香港大学金融学博士,特许金融分析师(CFA)。曾就职于华夏基金管理公司。2008年进入长城基金管理有限公司,曾任宏观、策略研究员、投资决策委员会秘书、长城优化升级股票型证券投资基金”基金经理助理。

注:①上述任职日期、离任日期根据公司做出决定的任免日期填写。

②证券从业年限的计算方式遵从证券业协会《证券业从业人员资格管理办法》的相关规定。

4.2 管理人对报告期内本基金运作遵规守信情况的说明

本报告期内,本基金管理人严格遵守了《证券投资基金法》、《长城优化升级股票型证券投资基金基金合同》和其他有关法律法规的规定,以诚实信用、勤勉尽责的原则管理和运用基金资产,在控制和防范风险的前提下,为基金份额持有人谋求最大的利益,未出现投资违反法律法规、基金合同约定和相关规定的情况,无因公司未勤勉尽责或操作不当而导致基金财产损失的情况,不存在损害基金份额持有人利益的行为。

4.3 公平交易专项说明

4.3.1 公平交易制度的执行情况

报告期内,本基金管理人严格执行了《证券投资基金管理公司公平交易制度指导意见》和《长城基金管理有限公司公平交易管理制度》的规定,不同投资者的利益得到了公平对待。

本基金管理人严格控制不同投资组合之间的同日反向交易,对同向交易的价差进行事后分析,定期出具公平交易稽核报告。本报告期报告认为,本基金管理人旗下投资组合的同向交易价差均在合理范围内,结果符合相关政策法规和公司制度的规定。

4.3.2 异常交易行为的专项说明

报告期内未发现本基金存在异常交易行为,没有出现基金参与的交易所公开竞价同日反向交易成交较少的单边交易量超过该证券当日成交量的5%的现象。

4.4 报告期内基金投资策略和运作分析

2013年四季度,市场风格转换的节奏更加频繁和迅速,市场波动放大。四季度前期,创业板经历了今年以来最显著的一次调整,估值泡沫化是本质原因。经历了一个月调整之后,创业板开始显著反弹,传媒等行业领涨。然而随后IPO开闸,创业板为代表的成长股再次遭到重创。

优化升级基金的配置在四季度进行了一定程度的转换。三季度里我们曾一度重仓金融股,以获取阶段性的超额收益。伴随创业板的调整,四季度初期我们再度买回前期看好的成长股。伴随之后创业板的反弹,使得这种交易策略期初给组合带来了显著的收益。然而IPO的开闸时点超出了我们的预期,而市场的短期反应十分剧烈。由于IPO的开闸,市场再度陷入调整,也使得我们在四季度的布局提前结束。

目前优化升级基金的配置比较均衡,依然看好并持有电子、医药、环保、军工、传媒等消费成长类股票。在中国经济改革转型的背景下,我们依然坚定看好成长股。2014年成长股将是分化的一年,真正有业绩支撑,符合政策和产业升级导向的行业和公司将最终胜出。我们将竭尽全力捕捉经济转型过程中的投资机会,为基金持有人贡献回报。

4.5 报告期内基金的业绩表现

本基金第四季度的份额净值增长率为-5.84%,在同类可比基金中业绩表现一般。IPO提前开闸,使得组合在四季度的布局遭受了干扰,对基金净值带来了影响。

§5 投资组合报告

5.1 报告期末基金资产组合情况

序号	项目	金额(元)	占基金总资产的比例(%)
1	权益投资	55,885,813.77	93.54
	其中:股票	55,885,813.77	93.54
2	固定收益投资	-	-
	其中:债券	-	-
	资产支持证券	-	-
3	金融衍生品投资	-	-
4	买入返售金融资产	-	-
	其中:买断式回购的买入返售金融资产	-	-
5	银行存款和结算备付金合计	3,688,117.70	6.17
6	其他资产	174,308.47	0.29
7	合计	59,748,239.94	100.00

5.2 报告期末按行业分类的股票投资组合

代码	行业类别	公允价值(元)	占基金资产净值比例(%)
A	农、林、牧、渔业	-	-
B	采矿业	1,407,000.00	2.38
C	制造业	39,990,907.18	67.67
D	电力、热力、燃气及水生产和供应业	3,093,899.61	5.24
E	建筑业	977,500.00	1.65
F	批发和零售业	1,071,600.00	1.81
G	交通运输、仓储和邮政业	-	-
H	住宿和餐饮业	-	-
I	信息传输、软件和信息技术服务业	3,064,150.00	5.18
J	金融业	1,304,100.00	2.21
K	房地产业	-	-
L	租赁和商务服务业	957,000.00	1.62
M	科学研究和技术服务业	-	-
N	水利、环境和公共设施管理业	4,019,656.98	6.80
O	居民服务、修理和其他服务业	-	-
P	教育	-	-
Q	卫生和社会工作	-	-
R	文化、体育和娱乐业	-	-
S	综合	-	-
	合计	55,885,813.77	94.57

5.3 报告期末按公允价值占基金资产净值比例大小排序的前十名股票投资明细

序号	股票代码	股票名称	数量(股)	公允价值(元)	占基金资产净值比例(%)
1	600150	中国船舶	123,300	2,982,627.00	5.05
2	600372	中航电子	93,200	2,223,752.00	3.76
3	002241	歌尔声学	59,000	2,069,720.00	3.50
4	600292	中电远达	62,989	1,630,785.21	2.76
5	300273	和佳股份	59,936	1,552,941.76	2.63
6	300034	钢研高纳	80,000	1,508,800.00	2.55
7	600893	航空动力	78,300	1,497,879.00	2.53
8	600323	瀚蓝环境	138,160	1,463,114.40	2.48
9	300157	恒泰艾普	60,000	1,407,000.00	2.38
10	002415	海康威视	60,000	1,378,800.00	2.33

5.4 报告期末按债券品种分类的债券投资组合

注:本基金本报告期末未持有债券。

5.5 报告期末按公允价值占基金资产净值比例大小排名的前五名债券投资明细

注:本基金本报告期末未持有债券。

5.6 报告期末按公允价值占基金资产净值比例大小排名的前十名资产支持证券投资明细

注:本基金本报告期末未持有资产支持证券。

5.7 报告期末按公允价值占基金资产净值比例大小排名的前五名权证投资明细

注:本基金本报告期末未持有权证。

5.8 报告期末本基金投资的股指期货交易情况说明

5.8.1 报告期末本基金投资的股指期货持仓和损益明细

注:本基金本报告期末进行股指期货投资,期末未持有股指期货。

5.8.2 本基金投资股指期货的投资政策

本基金尚未在基金合同中明确股指期货的投资策略、比例限制、信息披露方式等,暂不参与股指期货交易。

5.9 报告期末本基金投资的国债期货交易情况说明

5.9.1 本期国债期货投资政策

本基金尚未在基金合同中明确国债期货的投资策略、比例限制、信息披露方式等,暂不参与国债期货交易。

5.9.2 报告期末本基金投资的国债期货持仓和损益明细

注:本基金本报告期末进行国债期货投资,期末未持有国债期货。

5.9.3 本期国债期货投资评价

本基金本报告期内未投资国债期货。

5.10 投资组合报告附注

5.10.1

本报告期内本基金投资的前十名证券的发行主体未被监管部门立案调查,或在报告编制日前一年内受到过公开谴责、处罚。

5.10.2

基金投资的前十名股票中,未有投资于超出基金合同规定备选股票库之外股票。

5.10.3 其他资产构成

序号	名称	金额(元)
1	存出保证金	61,070.41
2	应收证券清算款	-
3	应收股利	-
4	应收利息	1,233.23
5	应收申购款	112,004.83
6	其他应收款	-
7	待摊费用	-
8	其他	-
9	合计	174,308.47

5.10.4 报告期末持有的处于转股期的可转换债券明细

注:本基金本报告期末未持有处于转股期的可转换债券。

5.10.5 报告期末前十名股票中存在流通受限情况的说明

注:本基金本报告期末投资前十名股票中未存在流通受限的情况。

5.10.6 投资组合报告附注的其他文字描述部分

由于四舍五入的原因,分项之和与合计项之间可能存在尾差。

§6 开放式基金份额变动

单位:份

报告期期初基金份额总额	52,440,329.61
报告期期间基金总申购份额	26,450,351.11
减:报告期期间基金总赎回份额	21,598,323.99
报告期期间基金拆分变动份额(份额减少以"-"填列)	-
报告期期末基金份额总额	57,292,356.73

§7 基金管理人运用固有资金投资本基金交易明细

本报告期本基金管理人未运用固有资金投资本基金。

§8 备查文件目录

8.1 备查文件目录

8.1.1 本基金设立等相关批准文件

8.1.2《长城优化升级股票型证券投资基金基金合同》

8.1.3《长城优化升级股票型证券投资基金托管协议》

8.1.4 法律意见书

8.1.5 基金管理人业务资格批件、营业执照

8.1.6 基金托管人业务资格批件、营业执照

8.1.7 中国证监会规定的其他文件

8.2 存放地点

广东省深圳市福田区益田路6009号新世界商务中心41层

8.3 查阅方式

投资者可在办公时间亲临上述存放地点免费查阅,如有疑问,可向本基金管理人长城基金管理有限公司咨询。

咨询电话:0755-23982338

客户服务电话:400-8868-666

网站:www.ccfund.com.cn

长城久兆中小板300指数分级证券投资基金

2013 第四季度 报告

2013年12月31日

基金管理人:长城基金管理有限公司
基金托管人:中国建设银行股份有限公司
报告送出日期:2014年1月22日

§1 重要提示

本基金管理人的董事会及董事保证本报告所载资料不存在虚假记载、误导性陈述或重大遗漏,并对其内容的真实性、准确性和完整性承担个别及连带责任。

本基金托管人中国建设银行股份有限公司根据本基金合同规定,于2014年01月17日复核了本报告中的财务指标、净值表现和投资组合报告等内容,保证复核内容不存在虚假记载、误导性陈述或者重大遗漏。

本基金管理人承诺以诚实信用、勤勉尽责的原则管理和运用基金资产,但不保证基金一定盈利。

基金的过往业绩并不代表其未来表现。投资有风险,投资者在作出投资决策前应仔细阅读本基金的招募说明书。

本报告中财务资料未经审计。

本报告期自2013年10月01日起至12月31日止。

§2 基金产品概况

基金简称	长城久兆中小板300指数分级
基金主代码	162010
基金运作方式	契约型开放式
基金合同生效日	2012年1月30日
报告期末基金份额总额	74,230,351.27份
投资目标	本基金通过投资约束和数量化监控,力求实现对中小板300价格指数的有效跟踪。在正常市场情况下,本基金力争将基金净值增长率与业绩比较基准变化率之间的日平均跟踪误差控制在0.35%以内,年跟踪误差控制在4%以内。
投资策略	本基金采用完全复制策略,按照标的指数成份股构成及其权重构建股票资产组合,并根据标的指数成份股及其权重的变化对股票组合进行动态调整。但因特殊情况导致基金无法有效跟踪标的指数时,本基金将运用其他方法建立实际组合,力求实现基金相对业绩比较基准的跟踪误差最小化。
业绩比较基准	中小板300(价格)指数收益率×95%+活期存款利率(税后)×5%。
风险收益特征	本基金的长期平均风险和预期收益率高于普通股票型基金、混合型基金、债券型基金、货币市场基金等,为高风险、高收益产品。
基金管理人	长城基金管理有限公司
基金托管人	中国建设银行股份有限公司
下属三级基金简称	长城久兆中小板300指数分级A(场内简称:长城久兆) / 长城久兆稳健指数A(场内简称:久兆稳健) / 长城久兆积极指数A(场内简称:久兆积极)
下属三级基金交易代码	162010 / 150057 / 150058
下属三级基金报告期末基金份额总额	35,320,418.27份 / 15,563,973.00份 / 23,345,960.00份
下属三级基金的风险收益特征	本基金的长期平均风险和预期收益率高于普通股票型基金、混合型基金、债券型基金、货币市场基金等,为高风险、高收益产品。 / 长城久兆稳健具有低风险、收益相对稳定的特征。 / 长城久兆积极具有高风险、高预期收益的特征。

§3 主要财务指标和基金净值表现

3.1 主要财务指标

单位:人民币元

主要财务指标	报告期(2013年10月1日-2013年12月31日)
1.本期已实现收益	2,320,387.63
2.本期利润	101,750.42
3.加权平均基金份额本期利润	0.0027
4.期末基金资产净值	75,726,821.75
5.期末基金份额净值	1.020

注:①本期已实现收益指基金本期利息收入、投资收益、其他收入(不含公允价值变动收益)扣除相关费用后的余额,本期利润为本期已实现收益加上本期公允价值变动收益。

②上述基金业绩指标不包括持有人交易基金的各项费用,计入费用后实际收益水平要低于所列数字。

3.2 基金净值表现

3.2.1 本报告期基金份额净值增长率及其与同期业绩比较基准收益率的比较

阶段	净值增长率①	净值增长率标准差②	业绩比较基准收益率③	业绩比较基准收益率标准差④	①-③	②-④
过去三个月	-1.92%	1.32%	-1.86%	1.32%	-0.06%	0.00%

3.2.2 自基金合同生效以来基金份额累计净值增长率变动及其与同期业绩比较基准收益率变动的比较

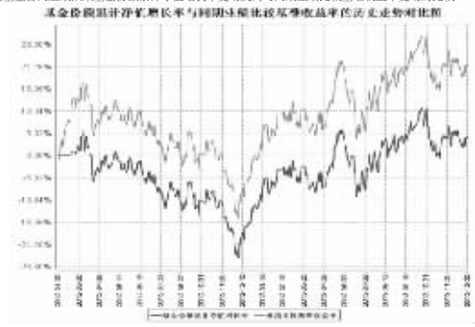

注:本基金合同规定本基金投资组合为:本基金投资于股票的资产占基金资产净值的比例不低于90%,其中将不低于90%的股票资产投资于中小板300(价格)指数的成份股及其备选成份股,现金或者到期日在一年以内的政府债券不低于基金资产净值的5%。本基金的建仓期为自本基金基金合同生效日起6个月,建仓期满时,各项资产配置比例符合基金合同约定。

§4 管理人报告

4.1 基金经理(或基金经理小组)简介

姓名	职务	任本基金的基金经理期限		证券从业年限	说明
		任职日期	离任日期		
余礼冰	长城久兆中小板300指数分级基金的基金经理	2012年4月17日	-	12年	女、中国籍,华中理工大学工学硕士。具有11年证券投资研究经验,曾就职于富国基金、宝盈基金、友邦华泰基金等。2007年加入长城基金管理有限公司,曾任研究部副总经理。2012年1月至2012年4月任“长城久兆中小板300指数分级证券投资基金”基金经理助理,自2012年4月至今任“长城久兆中小板300指数分级证券投资基金”基金经理。

4.2 管理人对报告期内本基金运作遵规守信情况的说明

本报告期内,本基金管理人严格遵守了《证券投资基金法》、《长城久兆中小板300指数分级证券投资基金基金合同》和其他有关法律法规的规定,以诚实信用、勤勉尽责的原则管理和运用基金资产,在控制和防范风险的前提下,为基金份额持有人谋求最大的利益,未出现投资违反法律法规、基金合同约定和相关规定的情况,无因公司未勤勉尽责或操作不当而导致基金财产损失的情况,不存在损害基金份额持有人利益的行为。

4.3 公平交易专项说明

4.3.1 公平交易制度的执行情况

报告期内,本基金管理人严格执行了《证券投资基金管理公司公平交易制度指导意见》和《长城基金管理有限公司公平交易管理制度》的规定,不同投资者的利益得到了公平对待。

本基金管理人严格控制不同投资组合之间的同日反向交易,对同向交易的价差进行事后分析,定期出具公平交易稽核报告。本报告期报告认为,本基金管理人旗下投资组合的同向交易价差均在合理范围内,结果符合相关政策法规和公司制度的规定。

4.3.2 异常交易行为的专项说明

报告期内未发现本基金存在异常交易行为,没有出现基金参与的交易所公开竞价同日反向交易成交较少的单边交易量超过该证券当日成交量的5%的现象。

4.4 报告期内基金投资策略和运作分析

2013年四季度,市场风格转换的节奏更加频繁和迅速,市场波动放大。四季度前期,创业板经历了今年以来最显著的一次调整,估值泡沫化是本质原因。经历了一个月调整之后,创业板开始显著反弹,传媒等行业领涨。然而随后IPO开闸,创业板为代表的成长股再次遭到重创。

优化升级基金的配置在四季度进行了一定程度的转换。三季度里我们曾一度重仓金融股,以获取阶段性的超额收益。伴随创业板的调整,四季度初期我们再度买回前期看好的成长股。伴随之后创业板