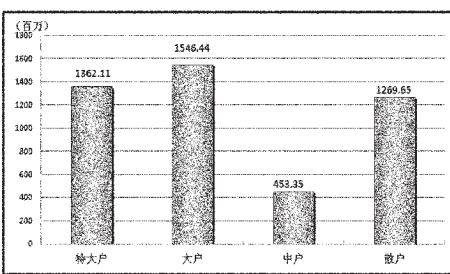


更多精彩内容请浏览
STCN
证券时报网·中国
<http://data.stcn.com>

资金策市 | Money Flow |

各类资金当日净流量对比



市场资金动态

行业	涨幅 (%)	资金净流入 (亿元)	特大户 (亿元)	大户 (亿元)
沪深300	1.12	48.54	8.95	18.17
上证180	1.07	23.39	4.21	9.08
深证成指	1.28	12.15	2.86	4.32
中小板指	1.11	2.14	0.27	0.56
大盘股	-	32.84	7.10	12.92
中盘股	-	21.77	4.21	5.94
小盘股	-	-8.29	2.30	-3.40

资金净流入(出)行业前五

行业	资金净流入 (亿元)	主力资金 (亿元)	散户 (亿元)	回报 (%)
医药生物	34.12	17.38	11.63	3.17
交通运输	8.37	4.85	2.29	2.03
银行	5.41	3.21	1.69	0.32
证券信托	5.30	3.39	1.37	0.70
建筑建材	4.02	2.00	1.39	1.20

每日个股资金净流入(出)前十

代码	简称	资金净流入 (亿元)	主力资金 (亿元)	日涨跌幅 (%)
000538	云南白药	5.50	3.71	10.01
600016	民生银行	3.37	1.66	2.89
600372	中航电子	1.93	1.11	9.23
000423	东阿阿胶	1.87	0.85	5.11
600196	复星医药	1.84	0.79	2.99
000002	万科A	1.80	1.03	2.83
600000	浦发银行	1.57	1.10	0.92
601318	中国平安	1.55	1.06	1.28
600597	光明乳业	1.55	0.66	4.52
600756	浪潮软件	1.54	0.80	6.92

个股连续流入(出)天数排名

代码	简称	连续流入天数	累计净流入 (亿元)	累计涨跌幅 (%)
600343	航天动力	10	8.21	18.06
300196	长海股份	10	0.87	17.34
300316	鼎盛机电	10	0.60	8.81
000893	东凌粮油	9	1.83	21.38
002377	国创高新	8	0.33	24.31

据STCN资金流向快报 (<http://data.stcn.com/statisticalData.shtml>) 数据显示,10月8日,沪深两市共流入资金46.32亿元,资金结束昨日的流出状态,转而流入。其中,沪市净流入28.80亿元,深市净流入17.52亿元。主力资金合计流入29.09亿元。

指数方面,上证180指数成份股合计资金流入23.39亿元,深证成指成份股资金流入12.15亿元,沪深300指数成份股资金流入48.54亿元。以股本规模计,流通股中大盘股资金流入32.84亿元,中盘股资金流入21.77亿元,小盘股资金流出8.29亿元。

行业方面,按照衍生申万一级行业分类,有15个行业资金净流入,10个行业资金净流出。其中,医药生物流入资金34.12亿,成为资金最关注的行业;信息服务流出资金6.08亿,有较明显的资金出现现象。

交通运输业已连续2个交易日净流入资金,共流入资金5.01亿,居行业连续流入天数榜首。餐饮旅游业已连续8个交易日净流出资金,共流出资金14.57亿,为行业连续流出天数榜首。

航天动力已连续10个交易日净流入资金,累计流入资金8.21亿,居个股连续流入天数榜首。东旭光电已连续19个交易日净流出资金,累计流出资金14.26亿,为个股连续流出天数榜首。

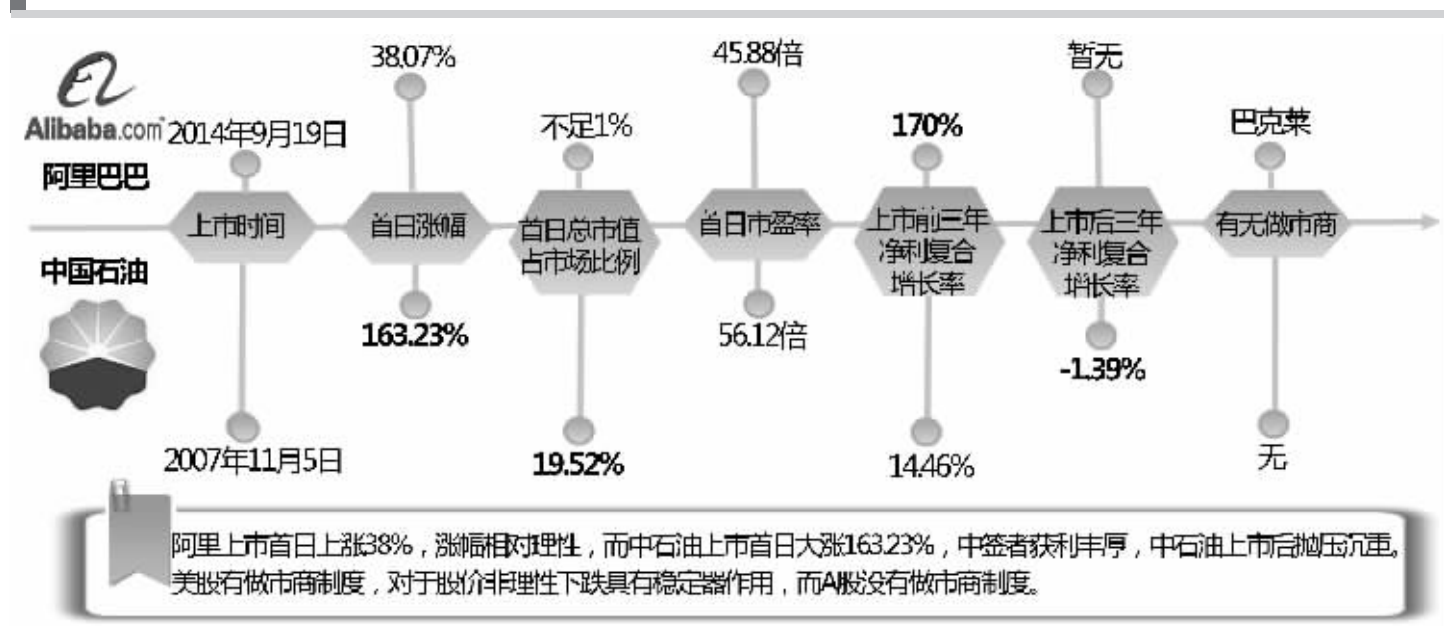
股指期货方面,IF1410合约收报2483.60点,上涨1.20%;成交68.45万手,持仓量减3504手,收报13.44万手。(黄舒欣)

阿里股价何去何从 美版中石油OR腾讯

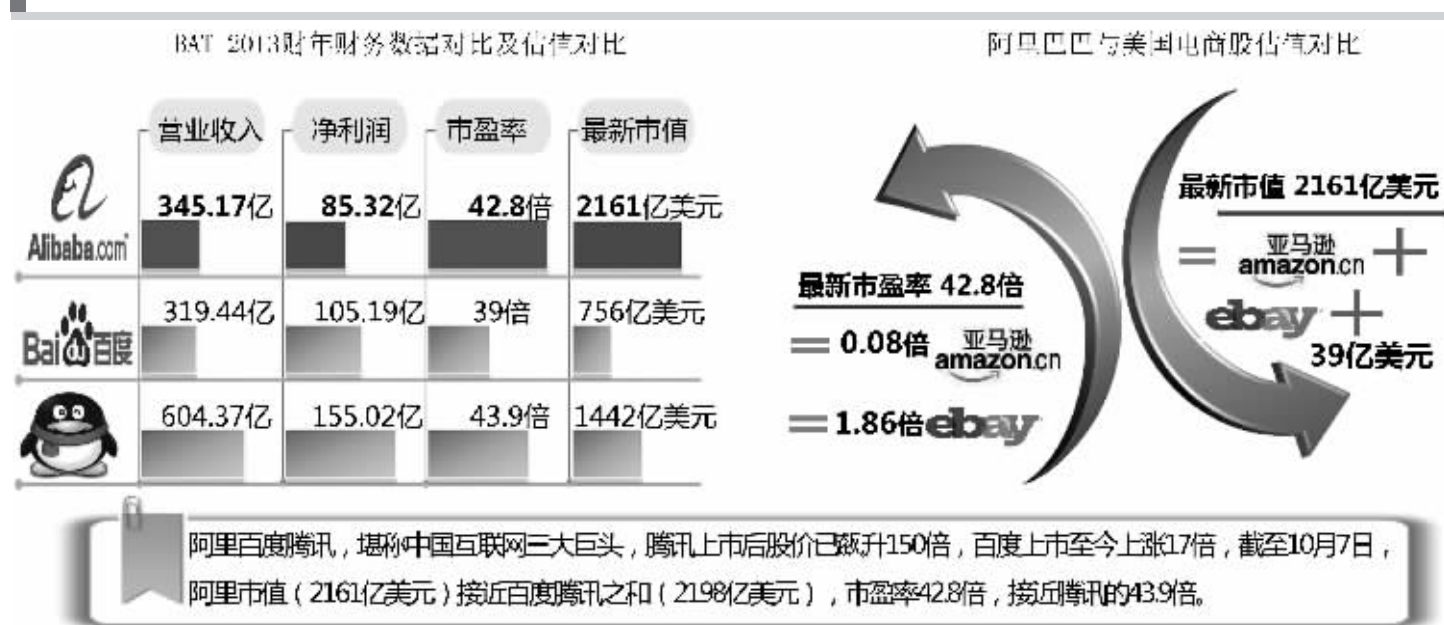


在美上市后,阿里股价今后走势成为投资者热议的话题。阿里上市首日大涨38%,表现可谓惊艳,之后股价小幅回调,因此有投资者戏谑阿里是美版中石油,与此同时,也有投资者对阿里寄予厚望,认为阿里或像腾讯一样,上市是股价飙升的起点。阿里上市受捧,为各路资本带来一场饕餮盛宴。对于阿里股价,上市是起点还是拐点?我们试图通过一张图为您解读阿里背后的故事。

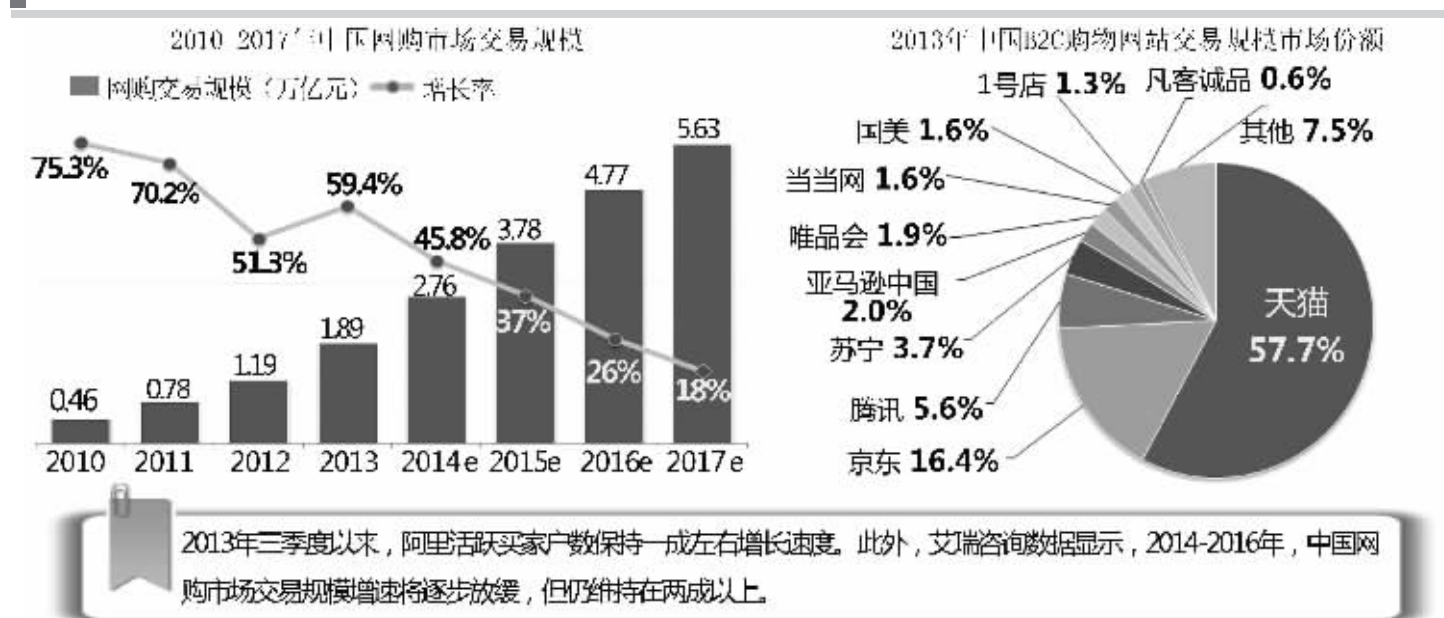
中石油上市首日估值水平高于阿里 上市后业绩现拐点



阿里市值接近百度腾讯之和 市盈率略低于腾讯



网购交易规模增速放缓 阿里仍占据近六成份额



阿里相关股市场表现

代码	简称	10月7日总市值 (亿美元)	9月19日以来涨跌幅 (%)
BABA	阿里巴巴	2161.07	-6.62
BIDU	百度	756.02	-5.61
DANG	当当网	8.74	-15.26
JD	京东商城	345.33	-14.21
JMEI	聚美优品	34.57	-4.58
LITB	兰亭集势	3.01	-3.65
MCOX	麦考林	0.53	4.62
VIPS	唯品会	105.84	-9.56
0700	腾讯控股	1442.49	-2.69
AMZN	亚马逊	1464.56	-2.47
EBAY	EBAY	657.47	0.51

阿里巴巴财务数据概要

报告期	2014 财年年报
期间跨度	2013年4月1日至2014年3月31日
报表类型	合并报表
利润表摘要 (万元)	
总营业收入	5 250 400.00
同比 (%)	52.11
营业利润	2 496 400.00
同比 (%)	141.40
税前利润	2 659 900.00
同比 (%)	163.20
持续经营净利润	2 331 500.00
同比 (%)	173.27
非持续经营净利润	-
净利润	2 331 500.00
同比 (%)	173.27
资产负债表摘要 (万元)	
总资产	11 154 900.00
总负债	7 073 100.00
普通股权益	3 973 900.00
股东权益合计	4 081 800.00
现金流量表摘要 (万元)	
经营活动现金流量	2 637 900.00
投资活动现金流量	-3 299 700.00
资本支出	477 600.00
筹资活动现金流量	-
现金净流量	264 900.00
关键比率	
每股收益 (基本)	10.61
净资产收益率 (%)	84.11
资产回报率 (%)	26.59
资产负债率 (%)	63.41
其他	
员工人数	22 072

(专题数据由证券时报中心数据库提供)

近5日营业部抢筹个股

代码	简称	5日涨幅 (%)	5日换手率 (%)	上榜营业部近5日净买入 (万元)
000777	中核科技	11.85	47.48	27 065.66
002183	怡亚通	23.76	37.79	16 324.41
002074	东源电器	12.99	97.19	15 923.75
000538	云南白药	8.42	6.29	13 693.18
009091	航天科技	8.59	43.24	12 806.17
002474	榕基软件	34.29	69.63	12 465.96
300397	天和防务	18.36	127.98	11 531.08
000938	紫光股份	8.09	29.79	10 843.10
002367	康力电梯	9.89	25.42	10 578.57
601718	际华集团	20.73	12.10	9 684.34
000667	美好集团	9.09	14.72	9 580.83
601018	宁波港	11.71	9.66	9 553.93
000682	东方电子	29.20	29.51	9 083.11
000990	诚志股份	20.18	10.67	9 039.90
300020	中航地产	16.44	14.73	8 882.43
300253	卫宁软件	13.68	20.25	8 437.21
000043	中航地产	45.48	31.57	7 696.05
002189	利达光电	23.83	33.17	7 264.05
002136	安纳达	12.85	40.58	7 117.02
000852	江钻股份	16.12	70.12	7 100.62

近5日营业部出逃个股

代码	简称	5日跌幅 (%)	5日换手率 (%)	上榜营业部近5日净卖出 (万元)
000536	华映科技	-26.79	52.43	-52 457.34
002067	景兴纸业	-1.85	108.96	-17 755.50
600108	亚盛集团	0.12	37.71	-15 856.76
601118	海南橡胶	-1.18	17.94	-14 911.09
600139	西部资源	-20.12	28.94	-14 641.93
002556	辉隆股份	-6.34	41.65	-14 254.27
300173	松德股份	-10.51	15.35	-8 827.75
300064	豫金刚石	-6.98	30.83	-5 540.29
600751	天津海运	5.92	82.05	-4 772.32
600485	信威集团	-7.59	28.01	-3 557.83
600711	盛屯矿业	-2.44	68.38	-3 365.93
002517	泰达股份	-4.35	30.79	-3 032.24
601608	中信重工	-0.37	91.87	-2 382.89
002725	跃岭股份	8.12	63.76	-1 205.73
002354	科冕木业	-12.28	8.00	-986.83
002705	新宝股份	9.06	69.68	-979.81
002707	众信旅游	15.88	43.87	-968.80
600599	熊鼎烟花	-1.70	42.67	-946.40
000965	天保基建	11.95	8.32	-936.20
601225	陕西煤业	11.28	113.39	-728.83

连续上涨个股

代码	简称	收盘价 (元)	连涨天数	连续涨幅 (%)
600057	象屿股份	10.37	11	30.93
600589	广东榕泰	6.89	11	22.60
000752	西藏发展	12.96	11	19.89
600962	国投中鲁	16.26	10	139.47
002395	双象股份	14.67	10	25.17
002031	巨轮股份	10.81	10	16.99
600397	安源煤业	5.57	10	15.08
002022	科华生物	7.14	9	135.64
000547	闽福发A	12.82	9	130.85
000043	中航地产	10.30	9	62.20
002163	*ST三鑫	7.65	9	40.11
002093	国脉科技	7.60	9	22.58
002479	富春环保	9.66	9	20.00
002251	步步高	16.75	9	18.29
600767	运盛实业	10.26	8	15.41
000815	美利纸业	6.88	7	56.72
000659	*ST中富	5.00	7	33.33
000682	东方电子	5.31	7	31.76
600603	大洲兴业	10.83	7	21.96
000806	银河投资	8.99	7	21.82

连续下跌个股

代码	简称	收盘价 (元)	连跌天数	连续跌幅 (%)
601579	会稽山	13.36	7	-5.52
002493	荣盛石化	12.76	6	-9.44
600358	国旅联合	7.55	5	-3.45
600505	山西电力	10.75	4	-1.92
600809	山西汾酒	16.56	4	-2.47
002665	首航节能	43.99	4	-3.95
000503	海虹控股	21.36	4	-4.43
002022	科华生物	26.40	4	-4.59
002425	凯撒股份	14.00	4	-5.34
002516	江苏旷达	17.56	4	-5.74
300064	豫金刚石	7.46	4	-12.24
600312	平高电气	13.75	3	-0.87
000644	乐山电力	11.35	3	-0.96
600026	中海发展	5.55	3	-1.25
200726	鲁泰B	10.66	3	-1.30
600658	电子城	13.10	3	-1.50
600599	熊鼎烟花	23.65	3	-1.70
601801	乾新传媒	16.24	3	-1.81
002081	会稽山	19.36	3	-1.83
603099	长白山	15.95	3	-2.03