

# 30倍估值下方寻找业绩持续增长股

年底收官月，上市公司年报行情预热，前两年业绩增长，并且今年预增的低估值板块和个股有望受到市场的关注。

证券时报股市大数据新媒体“数据宝”统计，目前1055家公司披露了今年业绩预告，其中，预增442家，预盈73家，预降和预亏分别有219家和146家，预平等其他类型175家，报喜公司合计占比近半。预增公司行业分布显示，化工、电气设备、医药生物分别有51家、38家和32家公司披露全年预增公告，位列前三。

由于从单一年度考核盈利能力具有一定的偶发性，为衡量公司成长性

和盈利能力的持续性，数据宝进一步统计2013年度与2014年度均盈利且利润增长，以及2015年业绩预增的公司，共有215家人围。由于中小板公司大多在季报里披露了全年业绩预计情况，因此中小板入围的公司居多。

利润增幅较大的比如天通股份，今年业绩预计增长560%至610%，前两年利润增幅分别为106.16%和11.75%。业绩预计大幅增长的原因：子公司天通吉成智能光电、晶体及环保设备等订单增加，销售收入和毛利有较大幅度增长；子公司天通精电因安防和通讯领域市场需求所带来的销售和利润增长；母公司蓝宝石业务稳定增长；

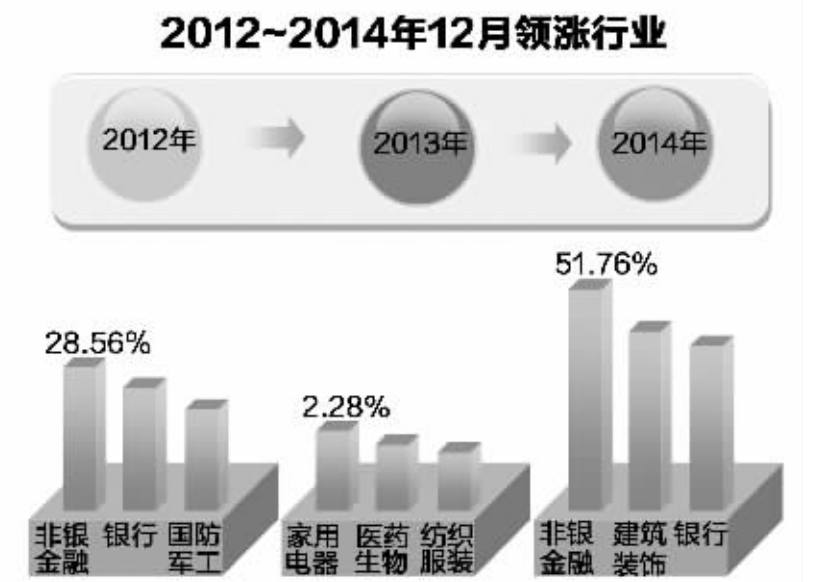
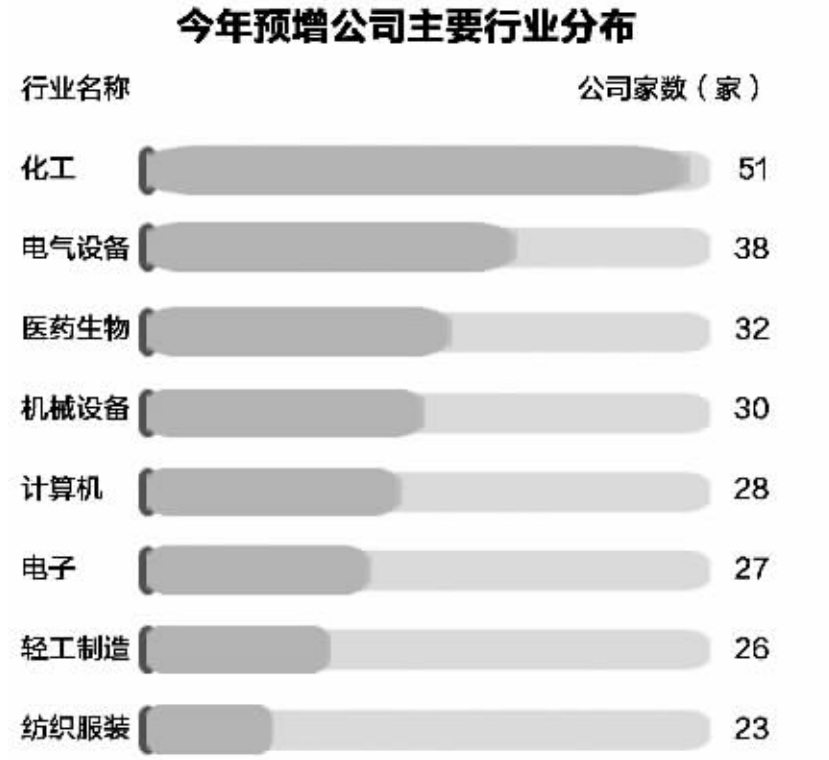
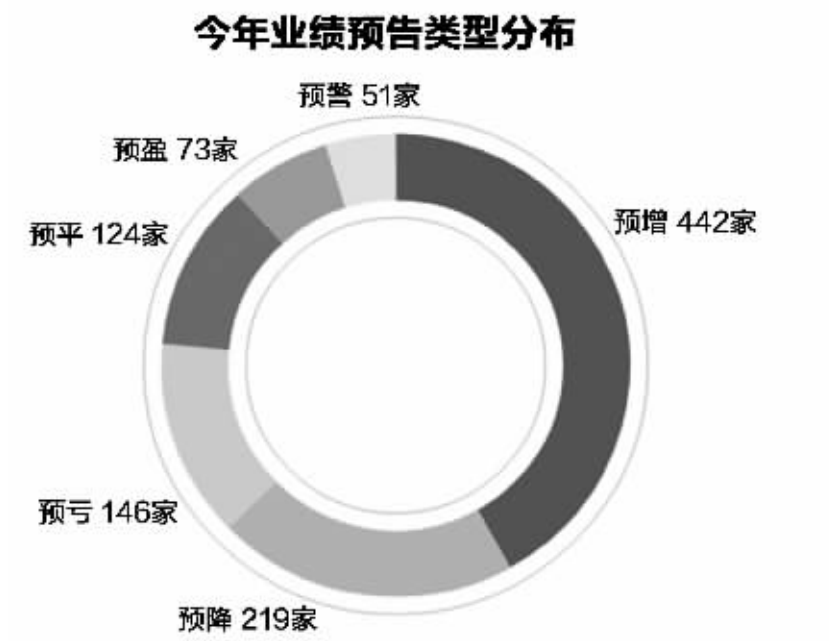
财务费用支出大幅减少。此外，东方明珠、拓维信息等15家公司在前两年增长情况下，今年业绩预计增幅翻倍。

四季度，大盘打破平台整理区间，突破3000点，开启了估值修复行情。A股整体市盈率与8月26日沪指2850点时相比，出现一定程度的上升。具体来看，主板股票市盈率由13.14倍升至16.69倍，增幅近三成；中小板市盈率由39.9倍增至54.4倍，创业板则由67.86倍增至91.86倍，中小板与创业板市盈率上升幅度均超过35%。

随着市场整体估值的提升，低市盈率股愈发稀少。据统计，上述215家业绩持续增长公司中，叠加市盈率低

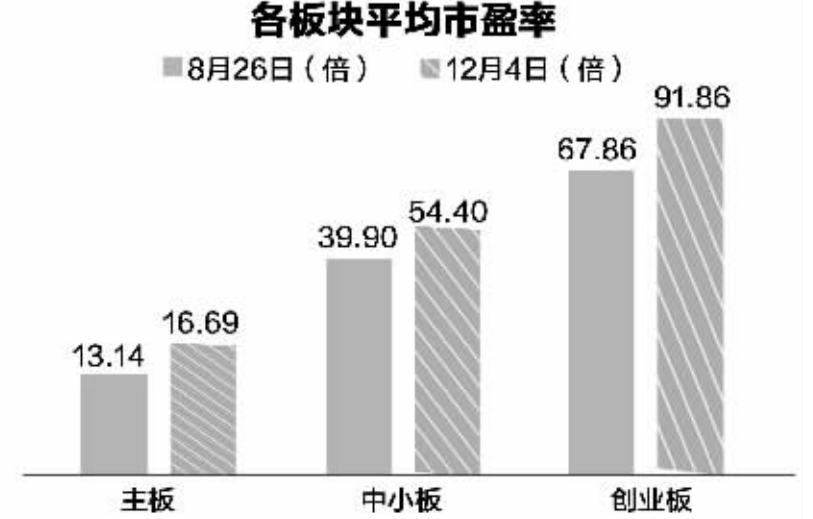
于30倍条件，仅35家公司入选。例如近日随大金融板块爆发的宁波银行，2013年与2014年净利润增速分别为19.15%和16.1%，今年利润预计增长10%至20%，最新动态市盈率8.43倍。又如前两年业绩增长均翻倍的金风科技，今年利润预计增长50%至100%，目前市盈率16.73倍。

纵观近年收官行情中各行业表现，去年12月非银金融涨幅51.76%，排名居首；建筑装饰以36.42%的涨幅位居其后；银行板块涨幅33%位列第三。金融板块不仅在去年的跨年度行情中表现抢眼，在2012年12月涨幅也超过两成，在各行业中领涨。（李干）



连续三年业绩增长公司增幅排行			
简称	2013年 利润同比 (%)	2014年 利润同比 (%)	2015年 预增下限 (%)
天通股份	106.16	11.75	560.00
东方明珠	31.15	15.96	250.00
拓维信息	9.04	42.27	200.00
凯迪生态	88.17	216.76	195.00
雪莱特	6.36	7.00	180.00
上海家化	28.76	12.22	150.00
东华能源	36.21	9.94	150.00
东方网络	24.66	99.97	130.00
浩宁达	1.97	102.04	127.24

连续三年业绩增长公司市盈率排行	
简称	动态市盈率 (倍)
宁波银行	8.43
金风科技	16.73
安信信托	19.68
苏泊尔	19.94
金正大	21.28
万和电气	21.77
奥瑞金	22.96
中工国际	23.49
利源精制	23.51
伟星新材	23.53



连续三年业绩增长股市盈率排行				
代码	简称	A股总市值 (亿元)	最新动态 市盈率 (倍)	11月4日 以来涨跌 (%)
002142	宁波银行	597.84	8.43	19.30
002202	金风科技	384.28	16.73	12.72
600816	安信信托	318.40	19.68	9.63
002032	苏泊尔	169.36	19.94	4.12
002470	金正大	311.79	21.28	-8.15
002543	万和电气	74.36	21.77	11.70
002701	奥瑞金	269.58	22.96	-0.54
002051	中工国际	181.13	23.49	2.23
002501	利源精制	113.07	23.51	3.34
002372	伟星新材	103.41	23.53	7.91
002033	丽江旅游	62.47	24.18	4.82
002267	陕天然气	138.23	24.25	-1.82
002187	广百股份	54.82	24.73	2.63
002242	九阳股份	168.68	25.05	-0.99
002391	长青股份	61.85	25.09	11.42
002050	三花股份	173.06	25.47	19.08
002078	太阳纸业	141.80	25.58	0.72
600315	上海家化	272.24	25.83	2.07
002595	豪迈科技	178.80	26.39	4.63
002294	信立泰	332.53	26.94	14.97
002300	太阳电缆	51.92	27.09	9.75
600637	东方明珠	918.24	27.28	0.26
002271	东方雨虹	169.71	27.43	19.19
002588	史丹利	198.12	27.51	21.47
002250	联化科技	158.76	27.52	1.49
002415	海康威视	1394.78	27.75	0.94
002367	康力电梯	125.86	28.52	4.60
002597	金禾实业	62.39	28.56	-2.83
002003	伟星股份	77.31	28.87	36.50
002327	富安娜	97.32	29.15	3.86
002705	新宝股份	87.65	29.60	6.61
002087	新野纺织	40.13	29.74	7.97
002206	海利得	67.38	29.75	9.34
002508	老板电器	194.82	29.93	3.03
002563	森马服饰	331.43	29.99	4.77
002019	亿帆鑫富	121.66	31.09	-1.60
002317	众生药业	93.93	31.99	2.17
002448	中原内配	69.28	33.54	16.29
002437	誉衡药业	227.97	34.26	8.14
002116	中国海诚	76.42	34.53	8.48
002126	银轮股份	65.55	34.74	12.15
000665	湖北广电	128.90	35.19	18.62
002516	旷达科技	93.63	35.24	14.31
002531	天顺风能	113.66	36.19	4.62
002191	劲嘉股份	252.84	37.01	0.00
002062	宏润建设	75.13	37.19	5.07
002007	华兰生物	236.77	38.65	5.41
002047	宝鹰股份	132.25	38.86	8.95
002630	华西能源	98.67	39.32	10.50
002510	天汽模	56.38	39.70	8.82
002138	顺络电子	104.18	40.63	13.39
002450	康得新	560.36	40.92	15.20
002504	弘高创意	120.44	41.48	35.16