

节后百亿外资借道沪股通加仓A股 10股吸金过亿

沪股通是外资进入A股的一条通道，资金流向体现海外投资者对市场判断。从春节后沪股通流向看，一度连续10日净流入，创去年股市深度调整以来最长纪录。

证券时报·数据宝统计显示，春节后，除2月17日小幅流出0.44亿元，以及3月3日净流出3.08亿元外，其余交易日均呈现净流入状态，总体来看，春节后沪股通累计净流入金额达115.36亿元。

进一步统计发现，去年6月15日以来，共有14个交易日沪指跌幅超过5%，并且大多伴随千股跌停。14个交易日里，其中9日沪股通资金逆市净流入，整体来看，股市深度调整时沪股通净流入概率超过六成。

沪股通资金抄底准确率如何？数据宝对去年下半年以来单日沪股通资金流向进行统计，发现共有16个交易日净流入超过20亿元，随后一周，沪指录得上涨概率超过六成。去年8月26日，沪指创出年内低点2850点，沪股通资金从8月24日开始，连续4日大举进入A股，4天合计流入资金287亿元。沪指在触及去年低点后，开启反弹之路，沪股通再次精准抄底。

目前沪股通体量相对A股来说，仍然较小，单日大额流入或流出，不具有指向意义，相对而言，连续多日净流入或净流出更能体现外资态度。春节后，外资携百亿元潜入A股，这段时间里，哪些标的股成交活跃？

根据每日十大活跃个股名单，春节后39股成交活跃，其中，贵州茅台、中国平安等5股频频上榜，次数均超过10次。从上榜日累计净买入额统计，贵州茅台、中信证券、恒瑞医药等10股最吸金，净买入额均超过1亿元。比如贵州茅台，春节后14次上榜，本周4次上榜，春节后累计买入12.88亿元，累计卖出5.93亿元，期间净买入6.95亿元，在上榜标的股中位居首位。

从39股所属行业看，金融股最受青睐，包括银行股和券商股在内，共有

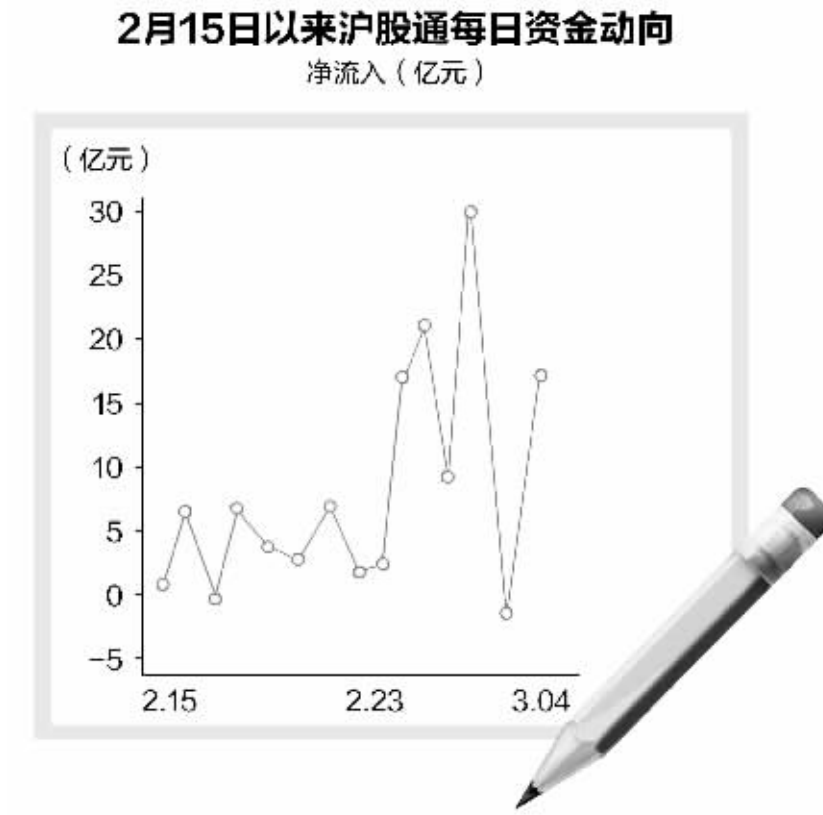
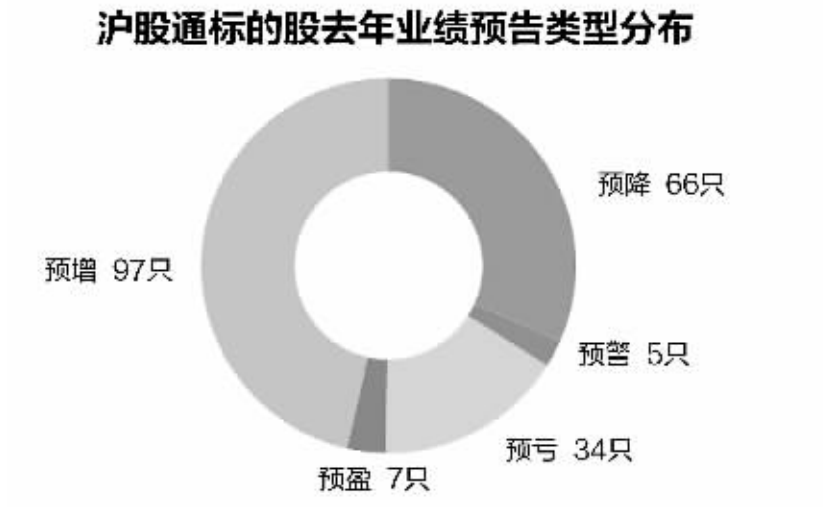
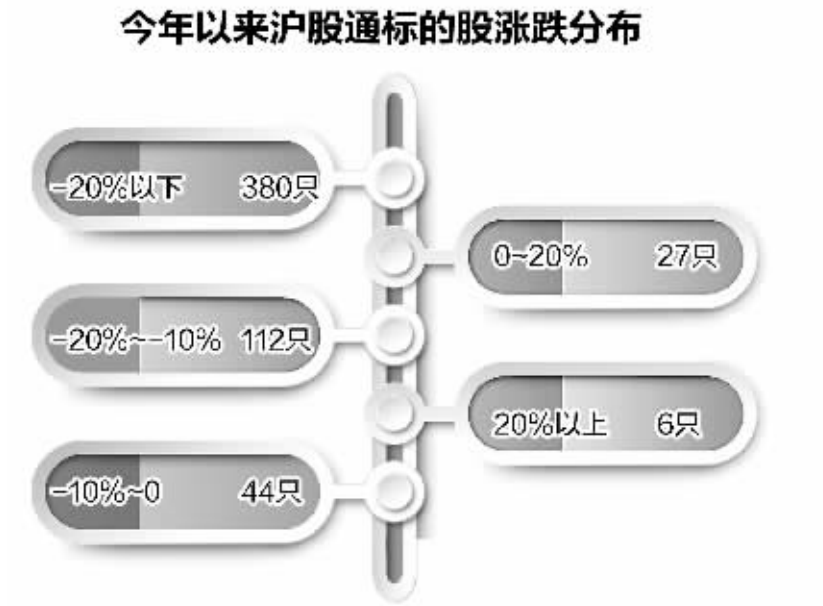
11股入围。除中国平安小额净卖出外，其余10股均处于净买入状态。此外，有色金属、食品饮料、房地产等蓝筹股较为集中行业的个股，更容易获得外资认可。

从业绩看，外资青睐具有业绩支撑的蓝筹股。目前，16家公司去年业绩亮相，全部盈利，其中，逾七成公司业绩同比增长。此外，8家公司公布业绩预告，7家公司报喜，太平洋和中国铝业预计增幅中值均翻倍。震荡市中，绩优蓝筹股具有较强抵御风险能力，二级市场中，39股表现相对强势，春节后平均上涨6%。

（陈文彬）

春节后沪股通净买入金额排名

简称	2月15日以来入围十大活跃股次数	2月15日以来累计买入额（亿元）	2月15日以来累计卖出额（亿元）	2月15日以来累计净买入额（亿元）
贵州茅台	14	12.88	5.93	6.95
中信证券	10	8.40	2.46	5.94
恒瑞医药	5	3.97	0.60	3.38
保利地产	1	2.03	0.46	1.57
小商品城	10	12.34	10.80	1.54
伊利股份	6	3.26	2.01	1.25
兴业银行	7	3.14	1.96	1.18
民生银行	10	4.39	3.30	1.09
海螺水泥	3	1.89	0.82	1.06
招商证券	1	1.06	0.03	1.03
太平洋	1	1.03	0.04	0.99
光大证券	1	0.97	0.01	0.96
紫金矿业	1	1.00	0.06	0.94
中金黄金	1	1.11	0.18	0.93
长江电力	4	1.79	0.89	0.90
招商银行	4	1.58	0.81	0.76
中国铝业	7	9.07	8.35	0.72
中南传媒	1	0.54	0.01	0.54
新华保险	2	1.08	0.61	0.47
海天味业	2	0.91	0.50	0.42
宇通客车	5	1.81	1.50	0.31
农业银行	1	0.44	0.16	0.28
工商银行	1	0.36	0.11	0.25
鹏博士	1	0.27	0.04	0.22
南山铝业	2	0.72	0.61	0.11



成交活跃度居前沪股通标的股

简称	春节后入围十大活跃股次数	春节后涨跌（%）
贵州茅台	14	17.12
中国平安	14	6.37
中信证券	10	12.83
小商品城	10	12.50
民生银行	10	11.63



沪指跌幅超5%交易日沪股通资金流向

日期	沪指跌幅（%）	沪股通净流入（亿元）
2016.02.25	-6.41	2.97
2016.01.26	-6.42	-2.35
2016.01.11	-5.33	-4.56
2016.01.07	-7.04	0.27
2016.01.04	-6.86	0.63
2015.11.27	-5.48	2.65
2015.08.25	-7.63	80.71
2015.08.24	-8.49	82.62
2015.08.18	-6.15	-4.42
2015.07.27	-8.48	-1.48
2015.07.08	-5.90	-65.87
2015.07.03	-5.77	71.46
2015.06.26	-7.40	32.44
2015.06.19	-6.42	78.04



成交活跃沪股通标的股涨跌排名

简称	2月15日以来入围十大活跃股次数	2月15日以来累计净买入额（亿元）	2月15日以来涨跌幅（%）	2月29日以来涨跌幅（%）
中金黄金	1	0.93	27.82	12.75
海螺水泥	3	1.06	21.94	17.83
南山铝业	2	0.11	18.11	4.41
贵州茅台	14	6.95	17.12	10.12
中国铝业	7	0.72	16.67	-0.43
紫金矿业	1	0.94	15.23	9.78
保利地产	1	1.57	14.11	16.70
中信证券	10	5.94	12.83	11.19
小商品城	10	1.54	12.50	-0.28
民生银行	10	1.09	11.63	12.27
招商证券	1	1.03	9.60	9.90
农业银行	1	0.28	9.59	8.11
中国建筑	1	0.04	9.55	9.13
上海机场	6	-0.50	8.38	1.18
工商银行	1	0.25	7.48	7.21
招商银行	4	0.76	7.47	10.52
伊利股份	6	1.25	7.41	9.63
上汽集团	2	0.06	7.29	9.19
兴业银行	7	1.18	6.73	8.08
中国平安	14	-1.19	6.37	8.42
太平洋	1	0.99	5.78	5.78
中航动力	1	0.05	5.02	6.00
恒瑞医药	5	3.38	4.88	3.20
光大证券	1	0.96	3.11	4.15
宇通客车	5	0.31	2.96	3.50

（注：沪股通十大活跃股数据截至3月3日，本版专题数据由证券时报中心数据库提供，数据来源于上市公司公告，若有出入，请以公告为准。梁旻旻/制图）