（上接B70版）
联系电话:010-88580321
业务传真:010-88580366
客服热线:4006-525-676
公司网址:www.haofunds.com
（111）名称:北京展恒基金销售有限公司
注册地址:北京市顺义区后沙峪镇安富街6号
办公地址:北京市朝阳区华严北里2号民建大厦6层
法定代表人:闫振杰
联系人:翟飞飞
联系电话:010-52703350-6006
业务传真:010-62020355
客服热线:4008886661
公司网址:www.myfund.com
（112）名称:上海利得基金销售有限公司
注册地址:上海市宝山区蕴川路5475号1033室
办公地址:上海浦东新区峨山路91弄61号10号楼12楼
法定代表人:沈继伟
联系人:张裕
联系电话:15801816961
客服热线:4000676266
公司网址:www.leadfund.com.cn
（113）名称:北京乐融多源投资咨询有限公司
注册地址:北京市朝阳区西大望路1号1号楼1603
办公地址:北京市朝阳区西大望路1号温特莱中心A座16层
法定代表人:董浩
联系人:于婷婷
电话:13811217674
客服电话:010-56409010
公司网址:www.jimufund.com
（114）名称:北京微动利投资管理有限公司
注册地址:北京市石景山区古城西路113号景山财富中心341
办公地址:北京市石景山区古城西路113号景山财富中心341
法定代表人:梁洪军
联系人:季长军
电话:13621233213
传真:010-68854009
客服电话:4008-196-665
公司网址:www.buyforyou.com.cn
（115）名称:上海陆金所资产管理有限公司
注册地址:上海市浦东新区陆家嘴环路1333号14楼09单元
办公地址:上海市浦东新区陆家嘴环路1333号14楼
法定代表人:郭坚
联系人:宁博宇
电话:021-20665952
传真:021-22066653
客服电话:4008219031
公司网址:www.lufunds.com
（116）名称:徽商期货有限责任公司
注册地址:合肥市芜湖路258号
办公地址:合肥市芜湖路258号
法定代表人:吴国华
联系人:蔡芳
联系电话:0551-62862801
业务传真:0551-62862801
客服热线:4008878707
公司网址:www.hsqh.net
（117）名称:宁波银行股份有限公司
住所:宁波市鄞州区宁南南路700号
法定代表人:陆华裕
联系人:胡技勋
联系方式:0574-89068340
传真:0574-87050024
客服电话:96528,上海、北京地区962528
公司网站:www.nbcb.com.cn
（118）名称:深圳富济财富管理有限公司
注册地址:深圳市前海深港合作区前湾一路1号A栋201室
办公地址:深圳市南山区高新技术产业园南七道惠恒集团二期418室
法定代表人:齐小贺
联系人:马力佳
电话:0755-83999907-815
传真:0411-83999926
客服电话:0755-83999907
公司网址:www.jinqianwo.cn
（119）名称:江苏江南农村商业银行股份有限公司
注册地址:江苏省常州市延陵中路668号
办公地址:江苏省常州市延陵中路668号
法人代表:王国琛
联系人:续志刚
联系电话:0519-89995001
客服电话:0519-96005
传真:0519-89995001
网址:www.jnbank.cc
（120）名称:上海联泰资产管理有限公司
注册地址:中国（上海）自由贸易试验区富特北路277号3层310室
办公地址:上海市长宁区福泉北路518号8号楼3层
法定代表人:燕斌
联系人:凌秋艳
电话:021-52822063
传真:021-52975270
客服电话:4000-466-788
公司网址:www.66zichan.com
（121）名称:北京君德汇富投资咨询有限公司
注册地址:北京市东城区建国门内大街18号15层办公楼一座1502室
办公地址:北京市东城区建国门内大街18号恒基中心办公楼一座2202室
法定代表人:李振
联系人:魏尧
电话:010-65181028
传真:010-65174782
客服电话:400-066-9355
公司网址:www.kingstartimes.com
（122）名称:珠海盈米财富管理有限公司
注册地址:珠海市横琴新区宝华路6号105室-3491
办公地址:广州市海珠区琶洲大道东1号保利国际广场南塔12楼1201-1203室
法定代表人:肖雯
联系人:黄敏嫦
电话:020-89629019
传真:020-89629011
客服电话:020-89629066
公司网址:www.yingmi.cn
（123）名称:上海汇付金融服务有限公司
注册地址:上海市黄浦区中山南路100号19层
办公地址:上海市徐汇区虹梅路1801号凯科国际大厦7-9层
法定代表人:冯修敏
联系人:陈云卉
电话:021-33323999-5611
传真:021-33323837
客服电话:400-820-2819
公司网址:https://tty.chinapnr.com
（124）名称:大连银行股份有限公司
注册地址:大连市中山区中山路88号天安国际大厦49楼
办公地址:大连市中山区中山路88号天安国际大厦9楼
法定代表人:陈占维
联系人:李鹏
电话:0411-82308602
传真:0411-82311420
客服电话:4006640099
公司网址:www.bankofdl.com
（125）名称:上海汇付金融服务有限公司
注册地址:上海市黄浦区中山南路100号19层
办公地址:上海市徐汇区虹梅路1801号凯科国际大厦7-9层
法定代表人:冯修敏
联系人:陈云卉
电话:021-33323999-5611
传真:021-33323837
客服电话:400-820-2819
公司网址:https://tty.chinapnr.com
（126）名称:大连银行股份有限公司
注册地址:大连市中山区中山路88号天安国际大厦49楼
办公地址:大连市中山区中山路88号天安国际大厦9楼
法定代表人:陈占维
联系人:李鹏
电话:0411-82308602
传真:0411-82311420
客服电话:4006640099
公司网址:www.bankofdl.com
（127）名称:开源证券股份有限公司
注册地址:西安市高新区锦业路1号都市之门B座5层
办公地址:西安市高新区锦业路1号都市之门B座5层
法定代表人:李刚
联系人:黄芳、袁伟涛
电话:029-63387256
传真:029-81887060
客服电话:400-860-8866
公司网址:www.kysec.cn
（128）名称:上海凯石财富基金销售有限公司
注册地址:上海市黄浦区西藏南路765号602-115室
办公地址:上海市黄浦区延安东路1号凯石大厦4楼
法定代表人:陈继武
联系人:李晓明
电话:021-63333319
传真:021-63332523
客服电话:4000 178 000
公司网址:www.lingxianfund.com
（129）名称:平安银行股份有限公司
注册地址:深圳市深南中路1099号
办公地址:深圳市深南中路1099号
法定代表人:孙建一
联系人:蔡宇洲
电话:0755-22197874 25879591
传真:0755-22197701
客服电话:95511-3
公司网站:http://bank.pingan.com
（130）名称:爱建证券有限责任公司
注册地址:上海市浦东新区世纪大道1600号32楼
办公地址:上海市浦东新区世纪大道1600号32楼
法定代表人:钱华
联系人:王薇
联系电话:021-32229888
业务传真:021-68728703
客服热线:4001-962502
公司网址:www.ajzq.com
3、其他代销机构的具体名单详见基金份额发售公告
基金管理人可根据有关法律、法规的要求,选择符合要求的机构代理销售本基金,并及时公告。
二、注册登记人
名称:广发基金管理有限公司
住所:广东省珠海市横琴新区宝中路3号4004-56室
法定代表人:王志伟
办公地址:广州市海珠区琶洲大道东1号保利国际广场南塔31-33楼
电话:020-89899129
传真:020-89899175
联系人:李尔华
三、出具法律意见书的律师事务所
名称:国浩律师(广州)事务所
住所:广州市天河区珠江东路28号越秀金融大厦38层
负责人:程秉
电话:020-38799345
传真: 020-38799335
经办律师:黄贞、陈桂华
联系人:程秉
四、审计基金资产的会计师事务所
名称:德勤华永会计师事务所(特殊普通合伙)
办公地址:上海市延安东路222号外滩中心30楼
法人代表:卢伯卿
联系人:黄晓霞
电话:021-61418888
传真:021-63350003
经办注册会计师:王明静、吴迪

第四部分 基金的名称

广发集鑫债券型证券投资基金

第五部分 基金的类型

债券型证券投资基金。

第六部分 基金的投资目标

在严格控制风险和保持资产流动性的基础上,通过灵活的资产配置,力求实现基金资产的持续稳健增值。

第七部分 基金的投资方向

本基金的投资范围为具有良好流动性的金融工具,包括国内依法发行上市的股票(包括中小板、创业板及其他经中国证监会核准上市的股票)、债券、货币市场工具、权证、资产支持证券以及法律法规或中国证监会允许基金投资的其他金融工具(但须符合中国证监会的相关规定)。

本基金主要投资于具有良好流动性的固定收益类金融工具,包括国债、央行票据、金融债、地方政府债、企业债、公司债、短期融资券、超级短期融资券、中期票据、资产支持证券、次级债券、可转债及分离交易可转债、中小企业私募债、债券回购、银行存款(包括协议存款、定期存款及其他银行存款)、货币市场工具以及法律法规或中国证监会允许基金投资的其他金融工具(但须符合中国证监会相关规定)。

本基金可投资于一级市场新股申购、持有可转债转股所得的股票、因所持股票所派发的权证以及因投资可分离债券而产生的权证,也可直接从二级市场上买入股票和权证。

如法律法规或监管机构以后允许基金投资其他品种,基金管理人在履行适当程序后,可以将其纳入投资范围,其投资比例遵循届时有效的法律法规和相关规定。

基金的投资组合比例为:本基金投资于债券类资产比例不低于基金资产的80%,投资于权益类资产的比例不超过基金资产的20%,现金或者到期日在一年以内的政府债券的投资比例不低于基金资产净值的5%。

第八部分 投资策略

（一）大类资产配置策略

本基金将密切关注股票、债券市场的运行状况与风险收益特征,通过自上而下的定性分析和定量分析,综合分析宏观经济形势、国家政策、市场流动性和估值水平等因素,判断金融市场运行趋势和不同资产类别在经济周期的不同阶段的相对投资价值,对各大类资产的风险收益特征进行评估,从而确定固定收益类资产和权益类资产的配置比例,并依据各因素的动态变化进行及时调整。

（二）债券投资策略

本基金通过对国内外宏观经济态势、利率走势、收益率曲线变化趋势和信用风险变化等因素进行综合分析,构建和调整固定收益证券投资组合,力求获得稳健的投资收益。

1、利率预期策略与久期管理

本基金将考察市场利率的动态变化及预期变化,对GDP、CPI、国际收支等引起利率变化的相关因素进行深入的研究,分析宏观经济运行的可能情景,并在此基础上判断包括财政政策、货币政策在内的宏观经济政策取向,对市场利率水平和收益率曲线未来的变化趋势做出预测和判断,结合债券市场资金供求结构及变化趋势,确定固定收益类资产的久期配置。

2、类属配置策略

类属配置主要包括资产类别选择、各类资产的适当组合以及对资产组合的管理。本基金通过情景分析和历史预测相结合的方法,"自上而下"在债券一级市场和二级市场,银行间市场和交易所市场,银行存款、信用债、政府债券等资产类别之间进行类属配置,进而确定具有最优风险收益特征的资产组合。

3、信用债券投资策略

本基金将重点投资于企业债、公司债、金融债、地方政府债、短期融资券、中期票据、分离交易可转债的纯债部分、资产支持证券等信用债券,以提高组合的收益水平。

信用债市场整体的信用利差水平和信用债发行主体自身信用状况的变化都会对信用债个券的利差水平产生重要影响,因此,一方面,本基金将从经济周期、国家政策、行业景气度和债券市场的供求状况等多个方面对信用利差的整体变化趋势进行分析与判断以及对信用债整体信用利差研究的基础上,确定信用债总体的投资比例。考量信用利差的整体变化趋势;另一方面,本基金还将以内部信用评级为主、外部信用评级为辅,即采用内外结合的信用研究和评级制度,研究债券发行主体企业的基本面,以确定企业主体债的实际信用状况。本基金的信用债投资策略主要包括信用利差曲线配置、信用债供求分析策略、信用债精选和信用债调整等四个方面。

4、可转债投资策略

可转债兼具权益类证券与固定收益类证券的特性,本基金一方面将对发债主体的信用基本面进行深入挖掘以明确该可转债的债底保护,防范信用风险,另一方面,还会进一步分析公司的盈利和成长能力以确定可转债中长期的上涨空间。本基金将借鉴信用债的基本面研究,从行业基本面、公司的行业地位、竞争优势、财务稳健性、盈利能力、治理结构等方面进行考察,精选财务稳健、信用违约风险小的可转债进行投资。

5、中小企业私募债投资策略

本基金对中小企业私募债的投资综合考虑安全性、收益性和流动性等方面特征进行全方位的研究和比较,对个券发行主体的性质、行业、经营情况,以及债券的增信措施等进行全面分析,选择具有优势的品种进行投资,并通过久期控制和调整、适度分散投资来管理组合的风险。

6、资产支持证券投资策略

资产支持证券主要包括资产抵押贷款支持证券(ABS)、住房抵押贷款支持证券(MBS)等证券品种。本基金将重点对市场利率、发行条款、支持资产的构成及质量、提前偿还率、风险补偿收益和市场流动性等影响资产支持证券价值的因素进行分析,并辅助采用蒙特卡洛方法等数量化定价模型,评估资产支持证券的相对投资价值并做出相应的投资决策。

（三）股票投资策略

在严格控制风险、保持资产流动性的前提下,本基金将适度参与股票、权证等权益类资产的投资,以增加基金收益。

1、新股申购策略

本产品主要从上市公司基本面、估值水平、市场环境三方面确定参与标的、参与规模和退出时机,并综合考虑新股中签率、股价估值水平等因素,在有效识别和防范风险的前提下,获取较高的申购收益。

2、二级市场股票投资策略

本基金通过选择基本面良好、流动性高、风险低、具有中长期上涨潜力的股票进行分散化组合投资,控制流动性风险和非系统性风险,追求股票投资组合的长期稳定增值。

投资方法上重视投资价值与成长潜力的平衡,一方面利用价值投资标准筛选低价股票,避免市场波动时的风险和股票价格高企的风险;另一方面,利用成长性投资可分享高成长收益的机会。

（四）权证投资策略

权证为本基金辅助性投资工具,本基金可以主动投资于权证,其投资原则为有利于加强基金风险控制,有利于基金资产增值。本基金将对权证标的证券的基本面进行研究,综合考虑权证定价模型、市场供求关系、交易制度等多种因素,对权证进行定价。

第九部分 业绩比较基准

中债总全价指数收益率。中债总全价指数是中央国债登记结算有限责任公司编制的综合反映银行间债券市场、上海证券交易所债券市场、深圳证券交易所债券市场和柜台债券市场的跨市场债券指数。该指数样本券涵盖央票、国债和政策性金融债,能较好地反映债券市场的整体收益情况。

第十部分 风险收益特征

本基金为债券型基金,其长期平均风险和预期收益率低于股票型基金、混合型基金,高于货币市场基金。

第十一部分 投资组合报告

广发基金管理有限公司董事会及董事保证本报告所载资料不存在虚假记载、误导性陈述或重大遗漏,并对本报告内容的真实性、准确性和完整性承担个别及连带责任。

基金托管人中国工商银行股份有限公司根据本基金基金合同规定,于2016年3月2日复核了本报告中的财务指标、净值表现和投资组合报告等内容,保证复核内容不存在虚假记载、误导性陈述或者重大遗漏。

本投资组合报告所载数据截至2015年12月31日,本报告中所列财务数据未经审计。

1、报告期末基金资产组合情况

序号	项目	金额(元)	占基金总资产的比例(%)
1	权益投资	56,893,928.80	15.18
	其中:股票	56,893,928.80	15.18
2	固定收益投资	243,214,103.97	64.89
	其中:债券	243,214,103.97	64.89
	资产支持证券	-	-
3	贵金属投资	-	-
4	金融衍生品投资	-	-
5	买入返售金融资产	-	-
	其中:买断式回购的买入返售金融资产	-	-
6	银行存款和结算备付金合计	70,973,374.54	18.94
7	其他各项资产	3,744,203.99	1.00
8	合计	374,825,611.30	100.00

2、报告期末按行业分类的股票投资组合

2.1报告期末按行业分类的境内股票投资组合

代码	行业类别	公允价值(元)	占基金资产净值比例(%)
A	农、林、牧、渔业	219,900.00	0.08
B	采矿业	-	-
C	制造业	24,140,820.00	8.32
D	电力、热力、燃气及水生产和供应业	8,000,400.00	2.76
E	建筑业	-	-
F	批发和零售业	-	-
G	交通运输、仓储和邮政业	-	-
H	住宿和餐饮业	-	-
I	信息传输、软件和信息技术服务业	17,202,198.80	5.93
J	金融业	6,617,450.00	2.28
K	房地产业	-	-
L	租赁和商务服务业	-	-
M	科学研究和技术服务业	-	-
N	水利、环境和公共设施管理业	713,160.00	0.25
O	居民服务、修理和其他服务业	-	-
P	教育	-	-
Q	卫生和社会工作	-	-
R	文化、体育和娱乐业	-	-
S	综合	-	-
	合计	56,893,928.80	19.61

2.2报告期末按行业分类的沪港通投资股票投资组合

本基金本报告期末未持有通过沪港通投资的股票。

3、报告期末按公允价值占基金资产净值比例大小排序的前十名股票投资明细

序号	股票代码	股票名称	数量(股)	公允价值(元)	占基金资产净值比例(%)
1	000651	格力电器	620,000	13,857,000.00	4.78
2	600406	国电南瑞	579,910	9,672,898.80	3.33
3	600900	长江电力	590,000	8,000,400.00	2.76
4	002030	达安基因	160,000	6,588,800.00	2.27
5	601788	光大证券	230,000	5,276,200.00	1.82
6	300059	东方财富	90,000	4,682,700.00	1.61
7	600893	中航动力	75,000	3,377,250.00	1.16
8	600037	歌华有线	80,000	1,722,400.00	0.59
9	601336	新华保险	25,000	1,305,250.00	0.45
10	002268	卫士通	20,000	1,124,200.00	0.39

4、报告期末按债券品种分类的债券投资组合

序号	债券品种	公允价值(元)	占基金资产净值比例(%)
1	国家债券	-	-
2	央行票据	-	-
3	金融债券	133,741,000.00	46.09
	其中:政策性金融债	133,741,000.00	46.09
4	企业债券	58,890,103.97	20.29
5	企业短期融资券	20,229,000.00	6.97
6	中期票据	30,261,000.00	10.43
7	可转债(可交换债)	93,000.00	0.03
8	同业存单	-	-
9	其他	-	-
10	合计	243,214,103.97	83.81

5、报告期末按公允价值占基金资产净值比例大小排序的前五名债券投资明细

序号	债券代码	债券名称	数量(张)	公允价值(元)	占基金资产净值比例(%)
1	150420	15农发20	400,000	41,132,000.00	14.17
2	150418	15农发18	400,000	40,880,000.00	14.09
3	150405	15农发05	300,000	31,671,000.00	10.91
4	1580296	15铁道17	300,000	30,447,000.00	10.49
5	101572006	15甘电投MTN002	300,000	30,261,000.00	10.43

6、报告期末按公允价值占基金资产净值比例大小排序的前十名资产支持证券投资明细

本基金本报告期末未持有资产支持证券。

7、报告期末按公允价值占基金资产净值比例大小排序的前五名贵金属投资明细

本基金本报告期末未持有贵金属。

8、报告期末按公允价值占基金资产净值比例大小排序的前五名权证投资明细

本基金本报告期末未持有权证。

9、报告期末本基金投资的股指期货交易情况说明

（1）本基金本报告期末未持有股指期货。

（2）本基金本报告期内未进行股指期货交易。

10、报告期末本基金投资的国债期货交易情况说明

（1）本基金本报告期末未持有国债期货。

（2）本基金本报告期内未进行国债期货交易。

11、投资组合报告附注

（1）本基金投资的前十名证券的发行主体在本报告期内没有出现被监管部门立案调查,或在报告编制日前一年内受到公开谴责、处罚的情形。

（2）报告期内本基金投资的前十名股票未超出基金合同规定的备选股票库。

（3）其他各项资产构成

序号	名称	金额(元)
1	存出保证金	20,085.03
2	应收证券清算款	-
3	应收股利	-
4	应收利息	3,632,915.15
5	应收申购款	91,203.81
6	其他应收款	-
7	待摊费用	-
8	其他	-
9	合计	3,744,203.99

（4）报告期末持有的处于转股期的可转换债券明细

本基金本报告期末未持有处于转股期的可转换债券。

（5）报告期末前十名股票中存在流通受限情况的说明

本基金本报告期末前十名股票中不存在流通受限情况。

第十二部分 基金的业绩

本基金管理人依照恪尽职守、诚实信用、勤勉尽责的原则管理和运用基金资产,但不保证基金一定盈利,也不保证最低收益。基金的过往业绩并不代表其未来表现。投资有风险,投资人在做出投资决策前应仔细阅读本基金的招募说明书。基金业绩数据截至2015年12月31日。

1、基金份额净值增长率及其与同期业绩比较基准收益率的比较

广发集鑫债券A

阶段	份额净值增长率①	份额净值增长率标准差②	业绩比较基准收益率③	业绩比较基准收益率标准差④	①-③	②-④
2014.1.27-2014.12.31	7.80%	0.17%	6.77%	0.15%	1.03%	0.02%
2015.1.1-2015.12.31	8.39%	0.24%	4.51%	0.11%	3.88%	0.13%
自基金合同生效起至今	16.84%	0.21%	11.59%	0.13%	5.25%	0.08%

广发集鑫债券C

阶段	份额净值增长率①	份额净值增长率标准差②	业绩比较基准收益率③	业绩比较基准收益率标准差④	①-③	②-④
2014.1.27-2014.12.31	8.90%	0.18%	6.77%	0.15%	2.13%	0.03%
2015.1.1-2015.12.31	10.43%	0.24%	4.51%	0.11%	5.92%	0.13%
自基金合同生效起至今	20.26%	0.21%	11.59%	0.13%	8.67%	0.08%

注:本基金业绩比较基准为中债总全价指数收益率。

2、自基金合同生效以来基金累计净值增长率变动及其与同期业绩比较基准收益率变动的比较

广发集鑫债券型证券投资基金

份额累计净值增长率与业绩比较基准收益率历史走势对比图

(2014年1月27日至2015年12月31日)

1、广发集鑫债券A

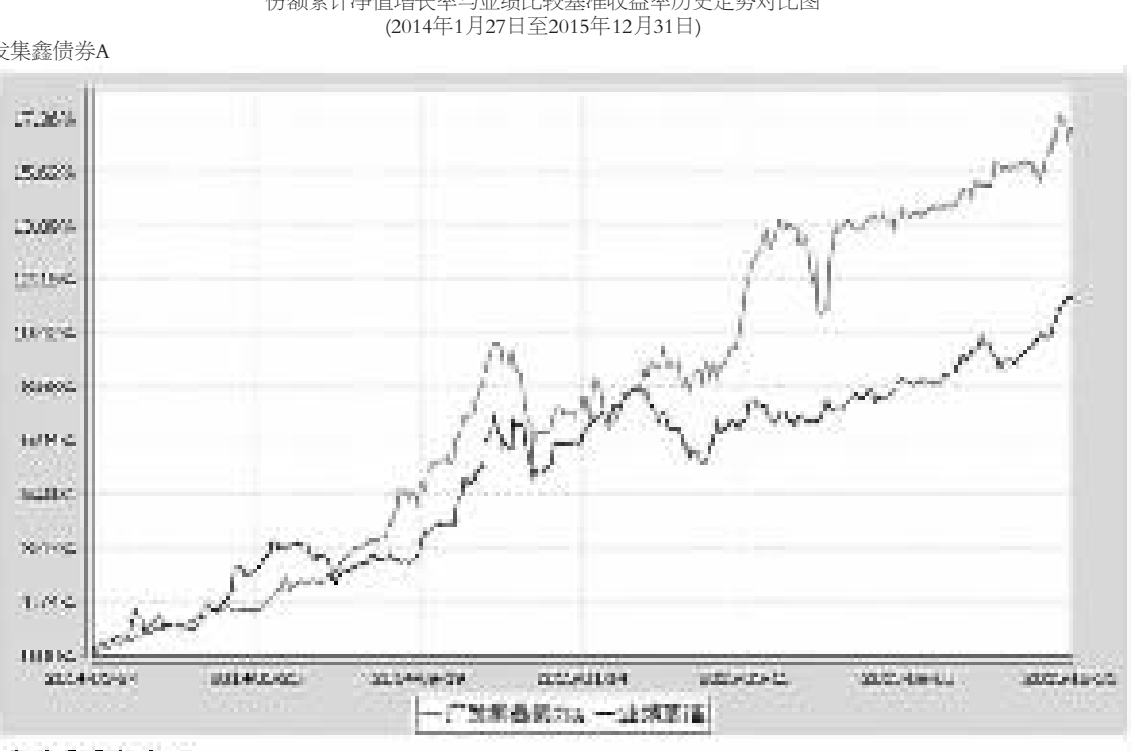

2、广发集鑫债券C

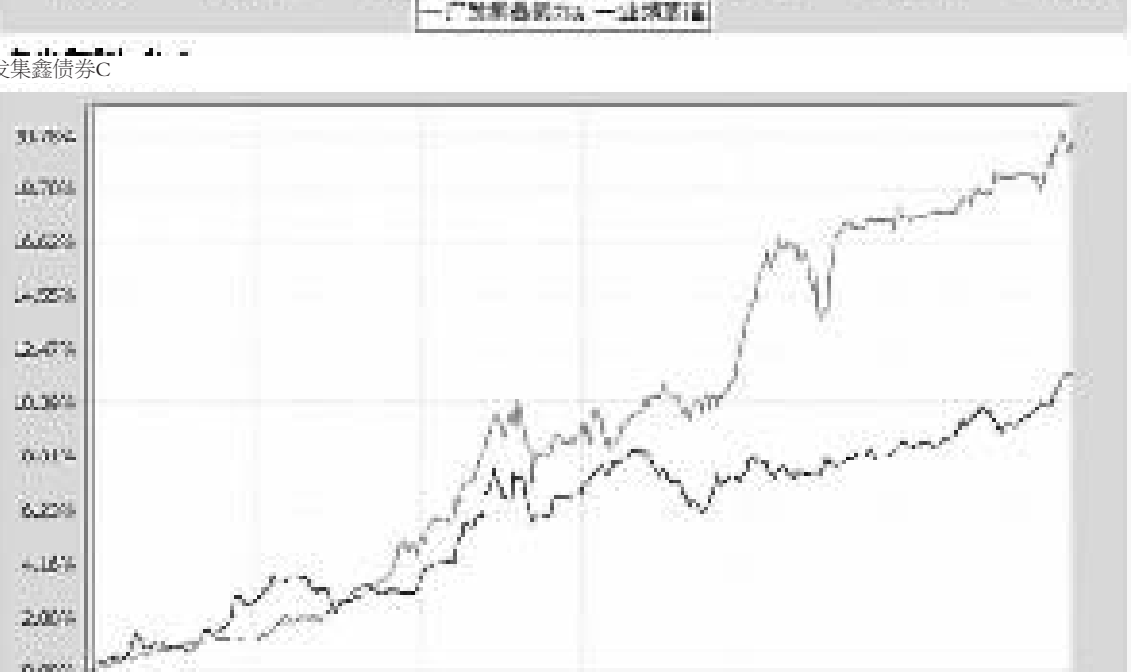

第十三部分 基金费用

一、基金费用的种类

1、基金管理人的管理费;
2、基金托管人的托管费;
3、从C类基金份额的基金财产中计提的销售服务费;
4、《基金合同》生效后与基金相关的信息披露费用;
5、《基金合同》生效后与基金相关的会计师费、律师费和诉讼费;
6、基金份额持有人大会费用;
7、基金的证券交易费用;
8、基金的银行汇划费用;
9、按照国家有关规定和《基金合同》约定,可以在基金财产中列支的其他费用。

二、基金费用计提方法、计提标准和支付方式

1、基金管理人的管理费

本基金的管理费按前一日基金资产净值的0.7%年费率计提。管理费的计算方法如下:

H=E×0.7%÷当年天数

H为每日应计提的基金管理费

E为前一日的基金资产净值

基金管理费每日计算,逐日累计至每月月末,按月支付,由基金管理人向基金托管人发送基金管理费划款指令,基金托管人复核后于次月前2个工作日内从基金财产中一次性支付给基金管理人。若遇法定节假日、公休假等,支付日期顺延。

2、基金托管人的托管费

本基金的托管费按前一日基金资产净值的0.2%的年费率计提。托管费的计算方法如下:

H=E×0.2%÷当年天数

H为每日应计提的基金托管费

E为前一日的基金资产净值

基金托管费每日计算,逐日累计至每月月末,按月支付,由基金管理人向基金托管人发送基金托管费划款指令,基金托管人复核后于次月前2个工作日内从基金财产中一次性支取。若遇法定节假日、公休日等,支付日期顺延。

3、销售服务费

本基金 A类基金份额不收取销售服务费,C类基金份额的销售服务费年费率为0.4%。在通常情况下,C类基金份额的销售服务费按前一日C类基金份额资产净值的0.4%年费率计提。计算方法如下:

H=E×0.4%÷当年天数

H为C类基金份额每日应计提的销售服务费

E为C类基金份额前一日基金资产净值

基金销售服务费每日计提,按月支付。由基金管理人向基金托管人发送基金销售服务费划付指令,经基金托管人复核后于次月前2个工作日内从基金财产中一次性划出,由注册登记机构代收,注册登记机构收到后按相关合同规定支付给基金销售机构等。若遇法定节假日、公休日等,支付日期顺延。

销售服务费主要用于支付销售机构佣金、以及基金管理人的基金行销广告费、促销活动费、基金份额持有人服务费等。

销售服务费使用范围不包括基金募集期间的上述费用。

上述"一、基金费用的种类中第4-9项费用",根据有关法规及相应协议规定,按费用实际支出金额列入当期费用,由基金托管人从基金财产中支付。

三、不列入基金费用的项目

下列费用不列入基金费用:

1、基金管理人和基金托管人因未履行或未完全履行义务导致的费用支出或基金财产的损失;
2、基金管理人和基金托管人处理与基金运作无关的事项发生的费用;
3、《基金合同》生效前的相关费用;
4、其他根据相关法律法规及中国证监会的有关规定不得列入基金费用的项目。

四、费用调整

基金管理人和基金托管人协商一致后,可根据基金发展情况调整基金管理费率、基金托管费和销售服务费率等相关费率。

调高基金管理费率、基金托管费率和销售服务费率等费率,须召开基金份额持有人大会审议;调低基金管理费率、基金托管费率和销售服务费率等费率,无须召开基金份额持有人大会。

基金管理人必须于新的费率实施日前在至少一种指定媒体上公告。

第十四部分 对招募说明书更新部分的说明

本基金管理人依据《中华人民共和国证券投资基金法》、《证券投资基金运作管理办法》、《证券投资基金销售管理办法》、《证券投资基金信息披露管理办法》及其它有关法律法规的要求,结合本基金管理人对本基金实施的投资管理活动,对原《广发集鑫债券型证券投资基金招募说明书更新》的内容进行了更新,主要更新的内容如下:

1. 在"第三部分 基金管理人"部分,根据基金管理人的人员变动进行了更新。
2. 在"第四部分 基金托管人"部分,根据托管行人员变动情况和基金托管业务经营情况对托管人信息进行了相应更新。
3. 在"第五部分 相关服务机构"部分,增加了相关的代销机构,对原有销售机构的资料进行更新,相关事宜均已公告。
4. 在"第九部分 基金的投资"部分,更新了截至2015年12月31日的基金投资组合报告。
5. 在"第十部分 基金的业绩"部分,对截至2015年12月31日的基金业绩表现情况予以更新。
6. 根据最新公告对"第二十二部分 其他应披露的事项"进行了更新。

广发基金管理有限公司
二〇一六年三月十日

（上接B71版）
电话:13811217674
客服电话:010-56409010
公司网址:www.jimufund.com
（97）名称:北京微动利投资管理有限公司
注册地址:北京市石景山区古城西路113号景山财富中心341
办公地址:北京市石景山区古城西路113号景山财富中心341
法定代表人:梁洪军
联系人:季长军
电话:13621233213
传真:010-68854009
客服电话:4008-196-665
公司网址:www.buyforyou.com.cn
（98）名称:上海联泰资产管理有限公司
注册地址:中国（上海）自由贸易试验区富特北路277号3层310室
办公地址:上海市长宁区福泉北路518号8号楼3层
法定代表人:燕斌
联系人:凌秋艳
电话:021-52822063
传真:021-52975270
客服电话:4000-466-788
公司网址:www.66zichan.com
（99）名称:深圳富济财富管理有限公司
注册地址:深圳市前海深港合作区前湾一路1号A栋201室
办公地址:深圳市南山区高新技术产业园南七道惠恒集团二期418室
法定代表人:齐小贺
联系人:马力佳
电话:0755-83999907-815
传真:0411-83999926
客服电话:0755-83999907
公司网址:www.jinqianwo.cn
（100）名称:北京君德汇富投资咨询有限公司
注册地址:北京市东城区建国门内大街18号15层办公楼一座1502室
办公地址:北京市东城区建国门内大街18号恒基中心办公楼一座2202室
法定代表人:李振
联系人:魏尧
电话:010-65181028
传真:010-65174782
客服电话:400-066-9355
公司网址:www.kingstartimes.com
（101）名称:珠海盈米财富管理有限公司
注册地址:珠海市横琴新区宝华路6号105室-3491
办公地址:广州市海珠区琶洲大道东1号保利国际广场南塔12楼1201-1203室
法定代表人:肖雯
联系人:黄敏嫦
电话:020-89629019
传真:020-89629011
客服电话:020-89629066
公司网址:www.yingmi.cn
（102）名称:上海汇付金融服务有限公司
注册地址:上海市黄浦区中山南路100号19层
办公地址:上海市徐汇区虹梅路1801号凯科国际大厦7-9层
法定代表人:冯修敏
联系人:陈云卉
电话:021-33323999-5611
传真:021-33323837
客服电话:400-820-2819
公司网址:https://tty.chinapnr.com
（103）名称:上海陆金所资产管理有限公司
注册地址:上海市浦东新区陆家嘴环路1333号14楼09单元
办公地址:上海市浦东新区陆家嘴环路1333号14楼
法定代表人:郭坚
联系人:宁博宇
电话:021-20665952
传真:021-22066653
客服电话:4008219031
公司网址:www.lufunds.com
（104）名称:大连银行股份有限公司
注册地址:大连市中山区中山路88号天安国际大厦49楼
办公地址:大连市中山区中山路88号天安国际大厦9楼
法定代表人:陈占维
联系人:李鹏
电话:0411-82308602
传真:0411-82311420
客服电话:4006640099
公司网址:www.bankofdl.com
（105）名称:平安银行股份有限公司
注册地址:深圳市深南中路1099号
办公地址:深圳市深南中路1099号
法定代表人:孙建一
联系人:蔡宇洲
电话:0755-22197874 25879591
传真:0755-22197701
客服电话:95511-3
公司网站:http://bank.pingan.com
（106）名称:开源证券股份有限公司
注册地址:西安市高新区锦业路1号都市之门B座5层
办公地址:西安市高新区锦业路1号都市之门B座5层
法定代表人:李刚
联系人:黄芳、袁伟涛
电话:029-63387256
传真:029-81887060
客服电话:400-860-8866
公司网址:www.kysec.cn
（107）名称:江苏江南农村商业银行股份有限公司
注册地址:江苏省常州市延陵中路668号
办公地址:江苏省常州市延陵中路668号
法人代表:王国琛
联系人:续志刚
联系电话:0519-89995001
客服电话:0519-96005
传真:0519-89995001
网址:www.jnbank.cc
（108）名称:爱建证券有限责任公司
注册地址:上海市浦东新区世纪大道1600号32楼
办公地址:上海市浦东新区世纪大道1600号32楼
法定代表人:钱华
联系人:王薇
联系电话:021-32229888
业务传真:021-68728703
客服热线:4001-962502
公司网址:www.ajzq.com
3、其他代销机构
本基金发售期间,若新增代销机构或代销机构新增营业网点,则另行公告。
基金管理人可根据有关法律、法规的要求,选择符合要求的机构代理销售本基金,并及时公告。
二、注册登记人
名称:广发基金管理有限公司
住所:广东省珠海市横琴新区宝中路3号4004-56室
法定代表人:王志伟
办公地址:广州市海珠区琶洲大道东1号保利国际广场南塔31-33楼
电话:020-89899129
传真:020-89899175
联系人:李尔华
三、出具法律意见书的律师事务所
名称:国浩律师集团(广州)事务所
住所:广东省广州市体育西路189号城建大厦9楼
负责人:程秉
电话:020-38799345
传真:020-38799335
经办律师:黄贞、周姗姗
联系人:程秉
四、审计基金资产的会计师事务所
名称:德勤华永会计师事务所(特殊普通合伙)
办公地址:上海市延安东路222号外滩中心30楼
法人代表:卢伯卿
联系人:洪锐明
电话:021-61418888
传真:021-63350003
经办注册会计师:王明静、吴迪

第四部分 基金的名称

广发天天利货币市场基金

第五部分 基金的类型

货币市场基金。

第六部分 基金的投资目标

在严格控制风险、保持较高流动性的基础上,力争为基金份额持有人创造稳定的、高于业绩比较基准的投资收益。

第七部分 基金的投资方向

本基金的投资范围包括:
1、现金;
2、通知存款;
3、短期融资券;
4、剩余期限在397天以内(含397天)的债券;
5、1年以内(含1年)的银行定期存款、大额存单;
6、期限在1年以内(含1年)的债券回购;
7、剩余期限在397天以内(含397天)的资产支持证券;
8、期限在1年以内(含1年)的中央银行票据(以下简称"央行票据");
9、剩余期限在397天以内(含397天)中期票据;
10、中国证监会、中国人民银行认可的其他具有良好流动性的货币市场工具。

如果法律法规或监管机构以后允许基金投资其他品种,基金管理人在履行适当程序后,可以将其纳入本基金的投资范围。其投资比例遵循届时有效的法律法规和相关规定。

第八部分 投资策略

本基金将在深入研究国内外的宏观经济走势、货币政策变化趋势、市场资金供求状况的基础上,分析和判断利率走势与收益率曲线变化趋势,并综合考虑各类投资品种的收益性、流动性和风险特征,对基金资产组合进行积极管理。

（一）利率预期策略

影响利率走势的因素很多,影响短期利率变动的因素更多,运行方式也更为复杂。基金管理人将重点考察以下两个因素:

1、中央银行、财政部等国家宏观经济管理部门的政策意图。政府对金融市场运行的影响非常深远。国家宏观经济管理部门尤其是中央银行对经济运行形势的判断及采取的应对政策是影响市场利率走势的关键因素之一。

2、短期资金供求变化。短期资金市场参与者的头寸宽紧程度是短期利率变动的重要主导力量。短期利率随短期资金供求变化呈一定的季节波动形态。

具体而言,本基金管理人将持续跟踪反映国民经济变化的宏观经济指标,对国家经济政策进行深入分析,进而对短期利率的变化态势做出及时反应。重点关注的宏观经济指标包括:国家经济管理部门政策、预期物价指数、相关市场资金供求关系等等。

在分析方法上,本基金管理人坚持定性与定量相结合的分析方法。

（二）期限配置策略

在短期利率期限结构分析的基础上,根据对投资对象流动性和收益性的动态考察,构建合理期限结构的投资组合。从组合总的剩余期限结构来看,一般说来,预期利率上涨时,将适当缩短组合的平均期限;预期利率下降时,将在法律法规允许的范围内适当延长组合的平均剩余期限。

（三）品种配置策略

在短期利率期限结构分析和品种深入分析的基础上,进行品种合理配置。当预期利率上涨时,可以增加回购资产的比重,适度降低债券资产的比重;预期利率下降,将降低回购资产的比重,增加债券资产的比重。

（四）银行定期存款及大额存单投资策略

银行定期存款及大额存单是本基金的主要投资对象,因此,银行定期存款及大额存单的投资将是本基金关注的重点之一。具体而言,在组合投资过程中,本基金将在综合考虑成本收益的基础上,尽可能的扩大交易对手方的覆盖范围,通过对这些银行广泛、耐心而细致的询价,挖掘出利率报价较高的多家银行进行银行定期存款及大额存单的投资,在获取较高投资收益的同时尽量分散投资风险,提高存款及存单资产的流动性。

（五）套利策略

在久期控制的基础上,本基金管理人将对货币市场的各个细分市场进行深入研究分析,在严格控制风险和保障流动性的前提下,寻找跨市场、跨期限、跨品种的套利投资机会,以期获得更高的收益。当然,由于交易机制的限制,目前挖掘套利投资机会的投资方法主要是用风险相当,但收益更高的品种替代收益较低的品种,或者用收益相当,风险较低的品种替代风险较高的品种。

（六）流动性管理策略

流动性好是货币市场基金的重要特征之一。在日常的投资管理过程中,本基金将会紧密关注申购赎回现金流变化情况、季节性资金流动等影响货币市场基金流动性管理的因素,建立组合流动性监控管理指标,实现对基金资产流动性的实时管理。

具体而言,本基金将综合平衡基金资产在流动性资产和收益性资产之间的配置比例,通过现金留存、银行定期存款提前支取、持有高流动性券种、正向回购、降低组合久期等方式提高基金资产整体的流动性,也可采用持续滚动投资方法,将回购或债券的到期日进行均衡等量配置,以满足日常的基金资产变现需求。

第九部分 业绩比较基准

本基金的业绩比较基准为人民币活期存款利率(税后)。

本基金定位为现金管理工具,注重基金资产的流动性和安全性,因此采用活期存款利率(税后)作为业绩比较基准。活期存款利率由中国人民银行公布,如果活期存款利率或利息税发生调整,则新的业绩比较基准将从调整当日起开始生效。

如果今后法律法规发生变化,或者有其他代表性更强、更科学客观的业绩比较基准适用于本基金时,经基金管理人和基金托管人协商一致后,本基金可以在报中国证监会备案后变更业绩比较基准并及时公告。

第十部分 风险收益特征

本基金属于货币市场基金,风险收益水平低于股票型基金、混合型基金和债券型基金。

第十一部分 基金投资组合报告

广发基金管理有限公司董事会及董事保证本报告所载资料不存在虚假记载、误导性陈述或重大遗漏,并对本报告内容的真实性、准确性和完整性承担个别及连带责任。

基金托管人中国银行根据本基金合同规定,于2016年3月7日复核了本报告中的财务指标、净值表现和投资组合报告等内容,保证复核内容不存在虚假记载、误导性陈述或者重大遗漏。

本投资组合报告所载数据截至2015年12月31日,本报告中所列财务数据未经审计。

1、报告期末基金资产组合情况

序号	项目	金额(元)	占基金总资产的比例(%)
1	固定收益投资	189,102,861.79	60.23
	其中:债券	189,102,861.79	60.23
	资产支持证券	-	-
2	买入返售金融资产	30,454,136.17	9.70
	其中:买断式回购的买入返售金融资产	20,454,001.17	6.52
3	银行存款和结算备付金合计	90,133,245.55	28.71
4	其他资产	4,254,008.80	1.36
5	合计	313,944,252.31	100.00

2、报告期债券回购融资情况

序号	项目	金额	占基金资产净值比例(%)
1	报告期内债券回购融资余额		11.51
	其中:买断式回购融资		-
2	报告期末债券回购融资余额	22,343,868.83	7.67
	其中:买断式回购融资	-	-

注:报告期内债券回购融资余额占基金资产净值的比例为报告期内每日融资余额占资产净值比例的简单平均值。

债券正回购的资金余额超过基金资产净值的20%的说明

本基金合同约定:"除发生巨额赎回情形外,债券正回购的资金余额在每个交易日均不得超过基金资产净值的20%",本报告期内,本基金未发生超标情况。

3、基金投资组合平均剩余期限

3.1 投资组合平均剩余期限基本情况

项目	天数
报告期末投资组合平均剩余期限	106
报告期内投资组合平均剩余期限最高值	109
报告期内投资组合平均剩余期限最低值	50

报告期内投资组合平均剩余期限超过180天情况说明

本基金合同约定:"本基金投资组合的平均剩余期限在每个交易日均不得超过120天",本报告期内,本基金未发生超标情况。

3.2 报告期末投资组合平均剩余期限分布比例

序号	平均剩余期限	各期限资产占基金资产净值的比例(%)	各期限负债占基金资产净值的比例(%)
1	30天以内	17.38	7.67
	其中:剩余存续期超过397天的浮动利率债	-	-
2	30天(含)—60天	-	-
	其中:剩余存续期超过397天的浮动利率债	-	-
3	60天(含)—90天	44.47	-
	其中:剩余存续期超过397天的浮动利率债	-	-
4	90天(含)—180天	41.20	-
	其中:剩余存续期超过397天的浮动利率债	-	-
5	180天(含)—397天(含)	3.33	-
	其中:剩余存续期超过397天的浮动利率债	-	-
	合计	106.37	7.67

4、报告期末按债券品种分类的债券投资组合

序号	债券品种	摊余成本(元)	占基金资产净值比例(%)
1	国家债券	-	-
2	央行票据	-	-
3	金融债券	19,984,952.76	6.86
	其中:政策性金融债	19,984,952.76	6.86
4	企业债券	-	-
5	企业短期融资券	89,964,246.80	30.90
6	中期票据	-	-
7	同业存单	79,153,662.23	27.19
8	其他	-	-
9	合计	189,102,861.79	64.95
10	剩余存续期超过397天的浮动利率债券	-	-

5、报告期末按摊余成本占基金资产净值比例大小排名的前十名债券投资明细

序号	债券代码	债券名称	债券数量(张)	摊余成本(元)	占基金资产净值比例(%)
1	111519052	15恒丰银行CD052	300,000.00	29,769,481.50	10.23
2	071548002	15国开证券CP002	200,000.00	19,999,124.13	6.87
3	071539001	15上海证券CP001	200,000.00	19,997,017.36	6.87
4	011574005	15陕煤化SCP005	200,000.00	19,990,259.57	6.87
5	150311	15进出11	200,000.00	19,984,952.76	6.86
6	011599540	15阳泉SCP003	200,000.00	19,979,579.85	6.86
7	111517166	15光大CD166	200,000.00	19,850,306.01	6.82
8	111591783	15宁波银行CD104	200,000.00	19,849,374.98	6.82
9	071540007	15东吴证券CP007	100,000.00	9,998,265.89	3.43
10	111593032	15盛京银行CD077	100,000.00	9,684,499.74	3.33

6、"影子定价"与"摊余成本法"确定的基金资产净值的偏离

项目	偏离情况
报告期内偏离度的绝对值在0.25(含)-0.5%间的次数	0次
报告期内偏离度的最高值	0.1478%
报告期内偏离度的最低值	0.0313%
报告期内每个交易日偏离度的绝对值的简单平均值	0.0799%

7、报告期末按公允价值占基金资产净值比例大小排名的前十名资产支持证券投资明细

本基金本报告期末未持有资产支持证券。

8、投资组合报告附注

8.1基金计价方法说明

本基金采用"摊余成本法"计价,即计价对象以买入成本列示,按实际利率并考虑其买入时的溢价与折价,在其剩余期限内摊销,每日计提收益。

8.2本报告期内本基金未持有剩余期限小于397天但剩余存续期超过397天的浮动利率债券。

8.3本基金投资的前十名证券的发行主体在本报告期内没有出现被监管部门立案调查,或在报告编制日前一年内受到公开谴责、处罚的情形。

8.4其他各项资产构成

序号	名称	金额(元)
1	存出保证金	-
2	应收证券清算款	-
3	应收利息	1,068,417.65
4	应收申购款	3,185,591.15
5	其他应收款	-
6	待摊费用	-
7	其他	-
8	合计	4,254,008.80

第十一部分 基金的业绩

本基金管理人依照恪尽职守、诚实信用、勤勉尽责的原则管理和运用基金资产,但不保证基金一定盈利,也不保证最低收益。基金的过往业绩并不代表其未来表现。投资有风险,投资人在做出投资决策前应仔细阅读本基金的招募说明书。基金业绩数据截至2015年12月31日。(一)本报告期基金份额净值收益率及其与同期业绩比较基准收益率的比较

1.广发天天利货币A:

阶段	份额净值收益率①	净值收益率标准差②	业绩比较基准收益率③	业绩比较基准收益率标准差④	①-③	②-④
2014.01.27-2014.12.31	3.9941%	0.0054%	0.3251%	0.0000%	3.6690%	0.0054%
2015.01.01-2015.12.31	3.6029%	0.0087%	0.3500%	0.0000%	3.2529%	0.0087%
自基金合同生效起至今	7.7409%	0.0074%	0.6751%	0.0000%	7.0658%	0.0074%

2.广发天天利货币B:

阶段	份额净值收益率①	净值收益率标准差②	业绩比较基准收益率③	业绩比较基准收益率标准差④	①-③	②-④
2014.01.27-2014.12.31	4.2160%	0.0055%	0.3251%	0.0000%	3.8909%	0.0055%
2015.01.01-2015.12.31	3.8515%	0.0087%	0.3500%	0.0000%	3.5015%	0.0087%
自基金合同生效起至今	8.2298%	0.0074%	0.6751%	0.0000%	7.5547%	0.0074%

3.广发天天利货币E:

阶段	份额净值收益率①	净值收益率标准差②	业绩比较基准收益率③	业绩比较基准收益率标准差④	①-③	②-④
2015.03.23-2015.12.31	2.5082%	0.0088%	0.2723%	0.0000%	2.2359%	0.0088%

注:本基金收益分配按日结转份额。

（二）自基金合同生效以来基金累计净值收益率变动及其与同期业绩比较基准收益率变动的比较

广发天天利货币市场基金

累计净值收益率与业绩比较基准收益率历史走势对比图

(2014年1月27日至2015年12月31日)

1、 广发天天利货币A

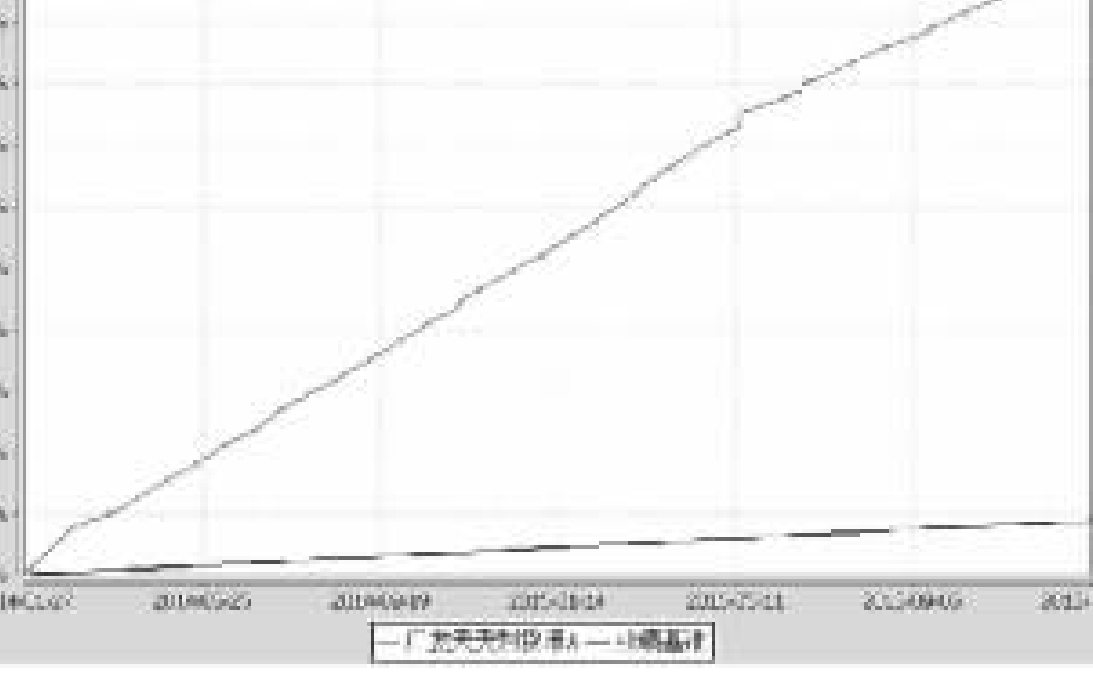

2、 广发天天利货币B

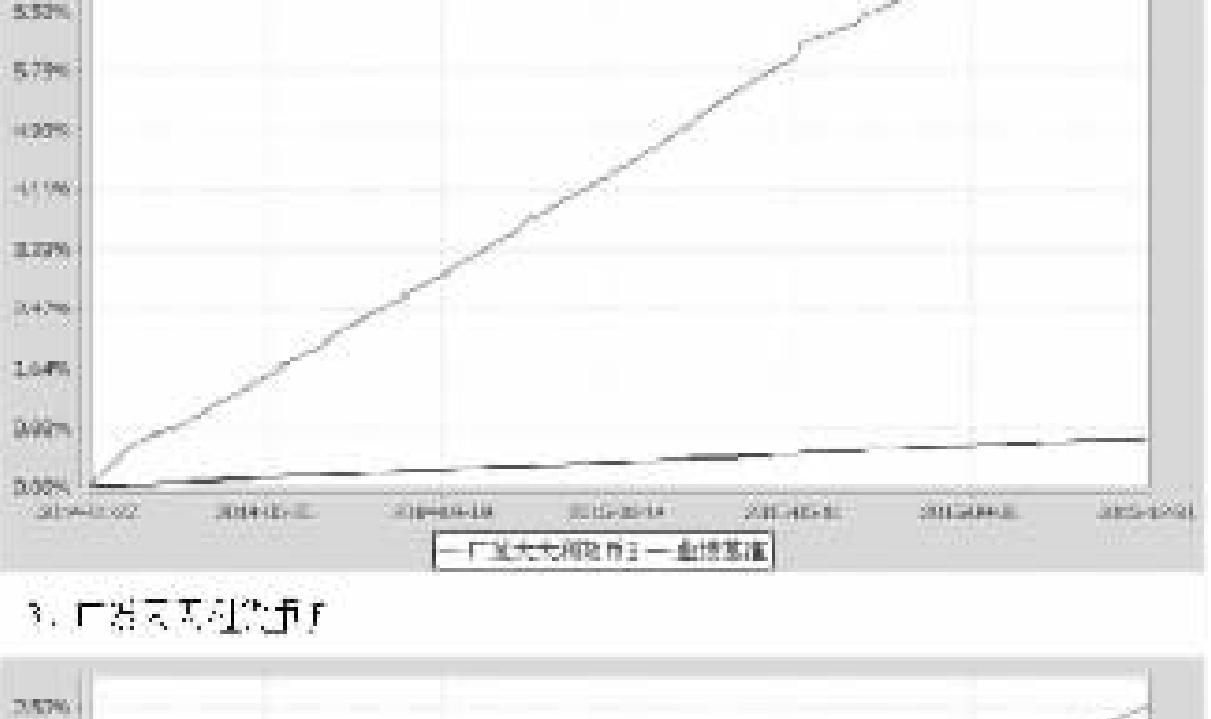

3、广发天天利货币E

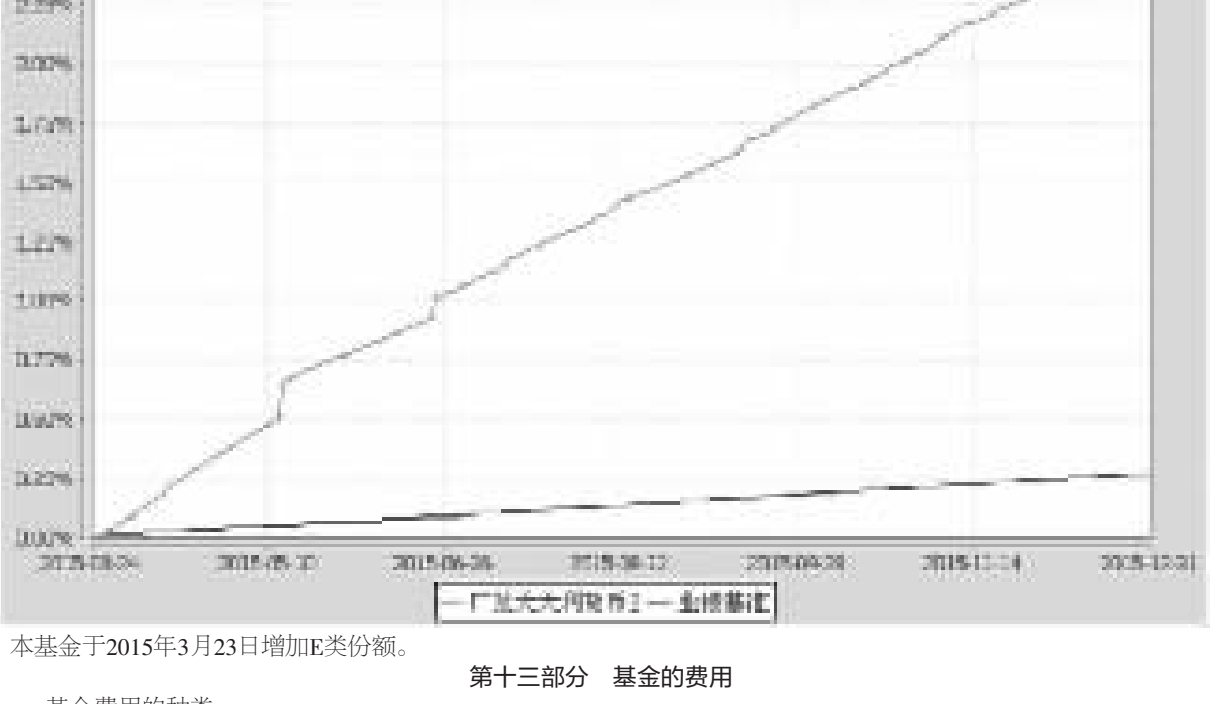

本基金于2015年3月23日增加E类份额。

第十三部分 基金的费用

一、基金费用的种类

1、基金管理人的管理费;
2、基金托管人的托管费;
3、销售服务费;
4、《基金合同》生效后与基金相关的信息披露费用;
5、《基金合同》生效后与基金相关的会计师费、律师费和诉讼费;
6、基金份额持有人大会费用;
7、基金的证券交易费用;
8、基金的银行汇划费用;
9、按照国家有关规定和《基金合同》约定,可以在基金财产中列支的其他费用。

二、基金费用计提方法、计提标准和支付方式

1、基金管理人的管理费

本基金的管理费按前一日基金资产净值的0.33 %年费率计提。管理费的计算方法如下:

H=E× 0.33 %÷当年天数

H为每日应计提的基金管理费

E为前一日的基金资产净值

基金管理费每日计算,逐日累计至每月月末,按月支付,由基金管理人向基金托管人发送基金管理费划款指令,基金托管人复核后于次月前2个工作日内从基金财产中一次性支付给基金管理人。若遇法定节假日、公休假等,支付日期顺延。

2、基金托管人的托管费

本基金的托管费按前一日基金资产净值的0.1% 的年费率计提。托管费的计算方法如下:

H=E× 0.1 %÷当年天数

H为每日应计提的基金托管费

E为前一日的基金资产净值

基金托管费每日计算,逐日累计至每月月末,按月支付,由基金管理人向基金托管人发送基金托管费划款指令,基金托管人复核后于次月前2个工作日内从基金财产中一次性支取。若遇法定节假日、公休日等,支付日期顺延。

3.基金销售服务费

本基金A类基金份额的年销售服务费率为0.25% ,对于由B类降级为A类的基金份额持有人,年销售服务费率应自其降级后的下一个工作日起适用A类基金份额的费率。B类基金份额的年销售服务费率为 0.01 % ,对于由A类升级为B类的基金份额持有人,年销售服务费率应自其升级后的下一个工作日起享受B类基金份额的费率。两类基金份额的销售服务费计提的计算公式相同,具体如下:

H=E×年销售服务费率÷当年天数

H为每日该类基金份额应计提的基金销售服务费

E为前一日该类基金份额的基金资产净值

基金销售服务费每日计提,按月支付。由基金管理人向基金托管人发送基金销售服务费划付指令,经基金托管人复核后于次月首日起2个工作日内从基金财产中一次性支付给注册登记机构,由注册登记机构代付给销售机构。若遇法定节假日、休息日或不可抗力致使无法按时支付的,支付日期顺延至最近可支付日支付。

上述"一、基金费用的种类中第4-9项费用",根据有关法规及相应协议规定,按费用实际支出金额列入当期费用,由基金托管人从基金财产中支付。

三、不列入基金费用的项目

下列费用不列入基金费用:

1、基金管理人和基金托管人因未履行或未完全履行义务导致的费用支出或基金财产的损失;
2、基金管理人和基金托管人处理与基金运作无关的事项发生的费用;
3、《基金合同》生效前的相关费用;
4、其他根据相关法律法规及中国证监会的有关规定不得列入基金费用的项目。

四、费用调整

基金管理人和基金托管人协商一致后,可根据基金发展情况调整基金管理费率、基金托管费率、基金销售服务费率等相关费率。

调低基金管理费率、基金托管费率或基金销售服务费率等费率,无须召开基金份额持有人大会。

基金管理人必须最迟于新的费率实施日前2日在至少一种指定媒体上公告。

第十四部分 对招募说明书更新部分的说明

本基金管理人依据《中华人民共和国证券投资基金法》、《证券投资基金运作管理办法》、《证券投资基金销售管理办法》、《证券投资基金信息披露管理办法》及其它有关法律法规的要求,结合本基金管理人对本基金实施的投资管理活动,对原《广发天天利货币市场基金招募说明书更新》的内容进行了更新,主要更新的内容如下:

1.在"第三部分 基金管理人"部分,根据基金管理人的人员变动进行了更新。
2.在"第四部分 基金托管人"部分,根据托管行人员变动情况和基金托管业务经营情况对托管人信息进行了相应更新。
3.在"第五部分 相关服务机构"部分,增加了相关的代销机构,对原有销售机构的资料进行更新,相关事宜均已公告。
4.在"第九部分 基金的投资"部分,更新了截至2015年12月31日的基金投资组合报告。
5.在"第十部分 基金的业绩"部分,对截至2015年12月31日的基金业绩表现情况予以更新。
6.根据最新公告对"第二十二部分 其他应披露的事项"进行了更新。

广发基金管理有限公司
二〇一六年三月十日