

便宜也有“好货” 13股业绩翻倍股价不足5元

今年以来A股走势在反复震荡中艰难前行，经历了今年以来几次重挫后，个股比较“受伤”，高价股被大比例消灭，而低价股群体不断扩容。证券时报·数据宝统计，100元以上的高价股由去年年底时的39只缩水到目前仅剩11只，而5元以下的低价股由去年年底时的50只扩容到目前的133只。

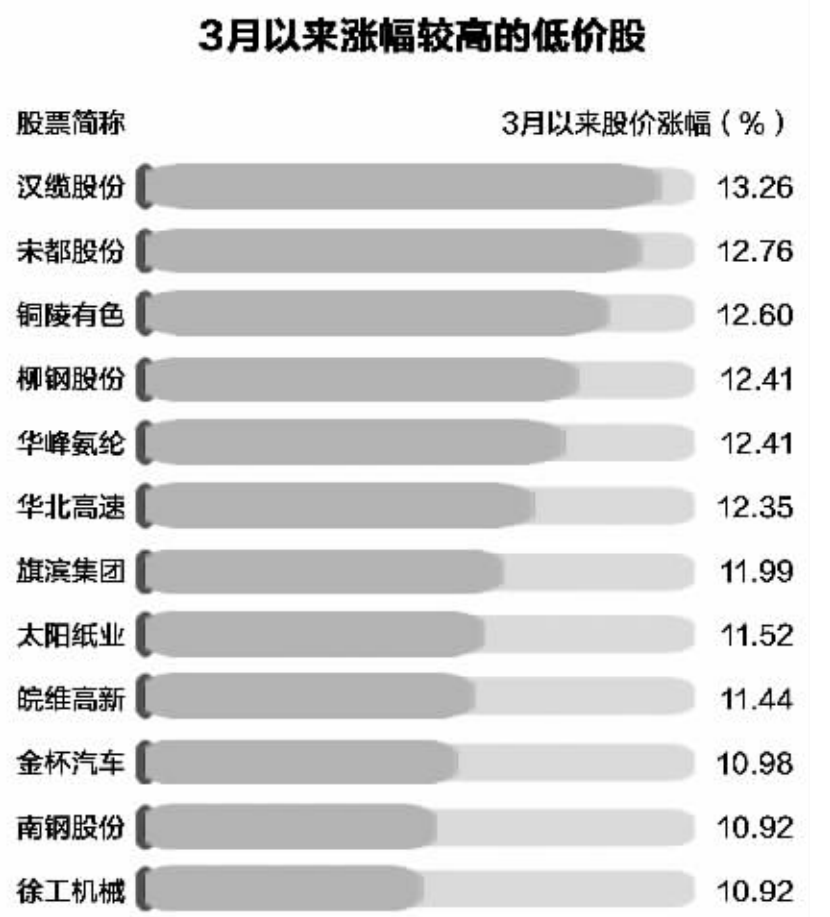
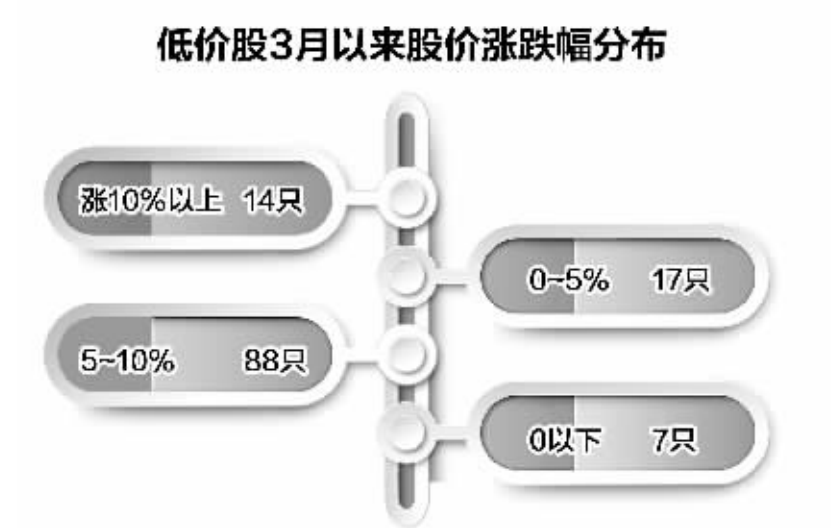
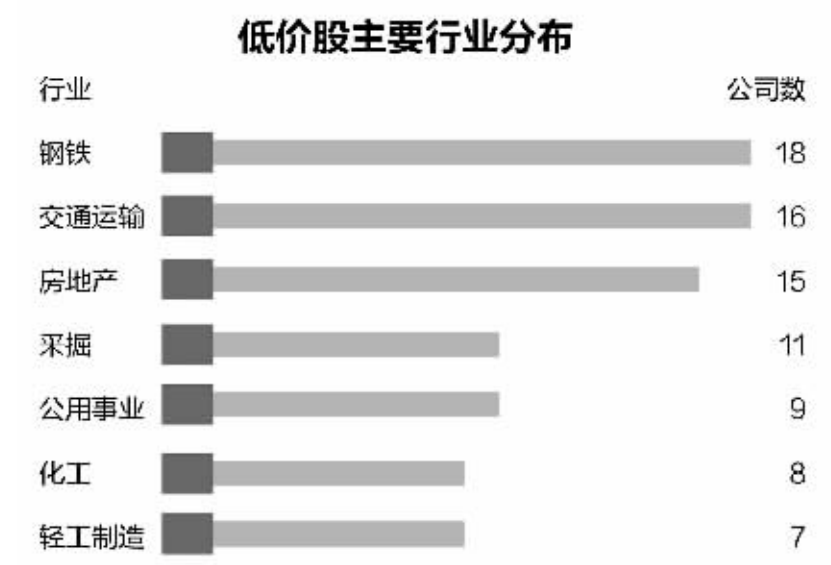
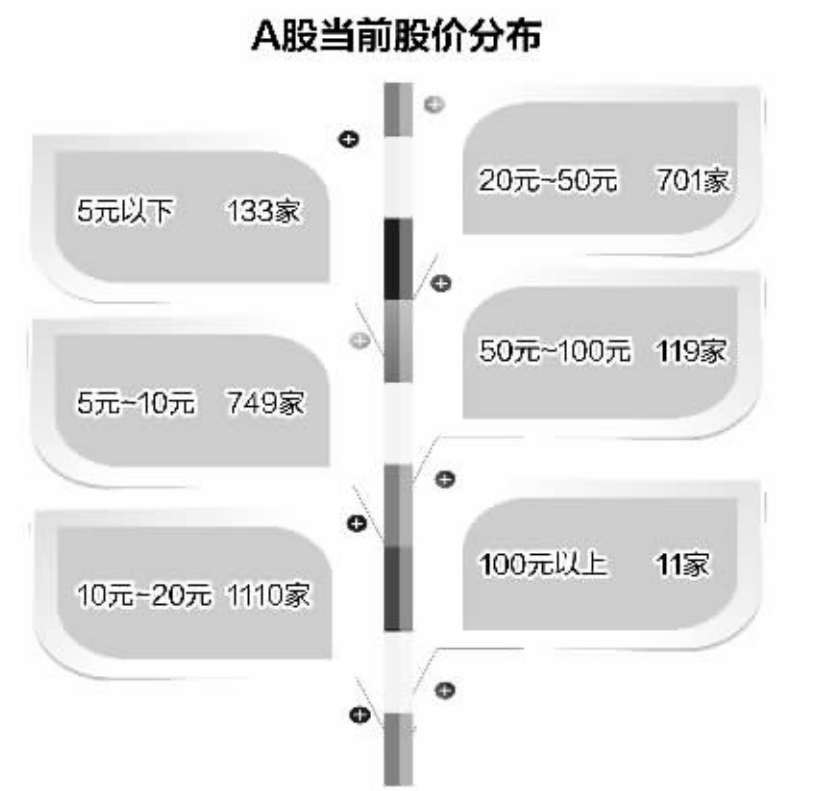
从以往经验来看，低价股是市场处于底部区域时弹性较佳的股票，由于其安全边际较高，往往在市场反弹

时较容易吸引相当部分投资者跟进，充当反弹急先锋角色。具体来看，3月以来接近六成低价股跑赢大盘，仅7只个股下跌。这些低于5元的低价股主要集中在钢铁、交通运输、房地产、化工、公用事业等行业。其中钢铁板块是近期市场表现较好的板块之一。板块内涨幅排名第一的柳钢股份3月以来上涨12%，目前股价3.26元；另外，最新收盘价在2元附近的南钢股份、重庆钢铁、酒钢宏兴3月以来股价上涨9%以上。

如今在震荡行情下，数据宝结合业绩、市场活跃度甄选出一些相对优质的低价股。剔除停牌及ST股，有13只低价股去年净利润达到亿元以上且净利润增幅在40%以上。如股价为3.96元的美好集团2015年实现净利润4.28亿元，较2014年翻了4倍；预计2015年实现净利润2.25亿元，较2014年翻了两倍的华联股份，最新收盘价为3.70元。另外，皖江物流、山东钢铁、中国铝业、山鹰纸业2015年度净利润均在亿元以上，

且净利润翻倍增长。这些2015年年报大幅预增的低价股较易受到资金的青睐，有望成避风港。目前较弱勢的行情中，有些低价股比较活跃，最新换手率在3%以上。3月14日换手率最高的属石化油服，达7.62%。其他个股如宋都股份、精达股份、首钢股份、攀钢钒钛最新换手率也都在3%以上。作为换手率较高的低价股，待行情好转时，或迎来较佳的配置契机。

（陈建如）



部分业绩增幅较大的低价股

股票简称	目前股价	2015年度净利润（▲预告取区间中值）（万元）	净利润同比（%）
美好集团	3.96	42818.11	468.50
华联股份	3.70	▲22500.00	202.75
皖江物流	4.43	▲22650.00	110.05
山东钢铁	2.64	▲10000.00	107.15
中国铝业	4.45	▲20000.00	101.23
山鹰纸业	2.98	▲21989.68	100.00
大唐发电	4.17	▲278745.49	55.00
广深铁路	3.81	▲102613.25	55.00
新乡化纤	4.11	▲13900.00	53.48
永泰能源	3.90	▲60000.00	50.00
庞大集团	2.86	▲21226.54	50.00
湖北能源	4.43	166410.06	45.53
太阳纸业	4.84	66320.63	41.46



低价股股价排行(剔除ST股)

代码	简称	目前股价（元）	年度净利润（▲预告取区间中值）（万元）	净利润同比（%）
000725	京东方 A	2.52	暂未公布	暂未公布
600282	南钢股份	2.64	▲-150000.00	-613.83
600022	山东钢铁	2.64	▲10000.00	107.15
600808	马钢股份	2.64	▲-482353.00	-2,286.39
600569	安阳钢铁	2.67	▲-180000.00	-6,409.22
600307	酒钢宏兴	2.77	▲-696000.00	-17,885.18
601005	重庆钢铁	2.82	▲-390000.00	-7,682.98
000630	铜陵有色	2.86	▲-64500.00	-314.50
601258	庞大集团	2.86	▲21226.54	50.00
000979	中弘股份	2.96	暂未公布	暂未公布
600010	包钢股份	2.96	▲-350000.00	-1,847.14
600005	武钢股份	2.98	▲-680000.00	-640.78
600567	山鹰纸业	2.98	▲21989.68	100.00
601558	华锐风电	3.03	▲-453710.98	-5,719.91
000709	河钢股份	3.03	暂未公布	暂未公布
600795	国电电力	3.08	421,730.52	-29.81
600221	海南航空	3.15	暂未公布	暂未公布
601288	农业银行	3.19	暂未公布	暂未公布
000629	攀钢钒钛	3.24	▲-220000.00	41.73
000425	徐工机械	3.25	▲9640.00	-76.68
601003	柳钢股份	3.26	-113,209.10	-770.96
600966	博汇纸业	3.32	暂未公布	暂未公布
600863	内蒙华电	3.33	暂未公布	暂未公布
600033	福建高速	3.37	暂未公布	暂未公布
000825	太钢不锈	3.38	▲-364500.00	-924.74
600317	营口港	3.39	暂未公布	暂未公布
601988	中国银行	3.40	暂未公布	暂未公布
601899	紫金矿业	3.42	168,824.00	-28.01
603993	洛阳钼业	3.45	▲109455.50	-60.00
600321	国栋建设	3.55	▲1110.00	85.00
601818	光大银行	3.68	暂未公布	暂未公布
600839	四川长虹	3.69	▲-197500.00	-3,455.54
000882	华联股份	3.70	▲22500.00	202.75
601518	吉林高速	3.73	暂未公布	暂未公布
600208	新潮中宝	3.76	暂未公布	暂未公布
600653	申华控股	3.80	▲4250.00	121.36
601333	广深铁路	3.81	▲102613.25	55.00
601636	旗滨集团	3.83	暂未公布	暂未公布
600609	金杯汽车	3.84	▲2000.00	113.99
000932	华菱钢铁	3.84	▲-285000.00	-3,918.62
000656	金科股份	3.86	暂未公布	暂未公布
600157	永泰能源	3.90	▲60000.00	50.00
600039	四川路桥	3.90	暂未公布	暂未公布
000100	TCL 集团	3.90	▲255000.00	-20.00
601880	大连港	3.93	暂未公布	暂未公布
000667	美好集团	3.96	42,818.11	468.50
600255	鑫科材料	4.06	暂未公布	暂未公布
000949	新乡化纤	4.11	▲13900.00	53.48
000898	鞍钢股份	4.11	▲-437600.00	-571.55
601588	北辰实业	4.11	暂未公布	暂未公布