

# 1600份上市公司业绩报告逾六成利润增长

在成长股与周期股、主板与创业板博弈背后，上市公司业绩与估值不容忽视。

上市公司年报及快报披露过半，中小板、创业板业绩全线亮相。证券时报·数据宝统计，截至昨日数据，2015年度上市公司营收与利润增速均超过前期。全年营业收入同比增长13.48%，而去年一季、中期以及前三季出现不同程度的下滑；全年净利润同比增长17.59%，一季、中期、前三季增幅分别为4.06%、8.69%、1.6%。

1600份年报和快报业绩显示，超过六成公司利润呈现增长态势，其中，263家增幅翻番，478家增速低于30%。一般而言，利润出现爆发式增长，除主

营业务贡献外，非流动资产处置损益、股权处置损益、政府补助等带来的非经常性损益更是重要因素。这些因素往往不具备持续性，需要甄别对待。

比如营业收入增长8.28%、净利润暴增100多倍的东方银星，扣除非经常性损益后的利润为亏损。年报披露：公司虽属于房地产开发行业，但无在建开发项目、没有土地储备、该行业进入调整期等原因，主营房地产业务基本未开展。公司收回天仙湖置业返还的土地转让预付款本金及资金利息，转让重庆雅佳置业有限公司60%的股权，两项为公司带来5797万元收益。

利润增长高达55倍的道博股份，营业收入同样有不俗表现，同比增幅5

倍。报告期内，公司通过收购强势传媒为起点正式切入文化行业，同时将非文化类资产进行了剥离，公司可持续发展能力以及抗风险能力得到了进一步增强。

鉴于非主营业务引起上市公司盈利暴增，或营收、利润不同步现象，数据宝对营业收入与利润增长均超过三成的公司进行筛选，229家公司入围。

行业分布显示，题材股扎堆的电子、计算机均包含20余家公司业绩高速增长。受益于去年A股市场成交量大幅增长以及创新业务，以券商为首的非银金融板块23家公司营收和利润大幅增长。此外，机械设备、化工、传媒、医药等行业也均涵盖15家以上公司。

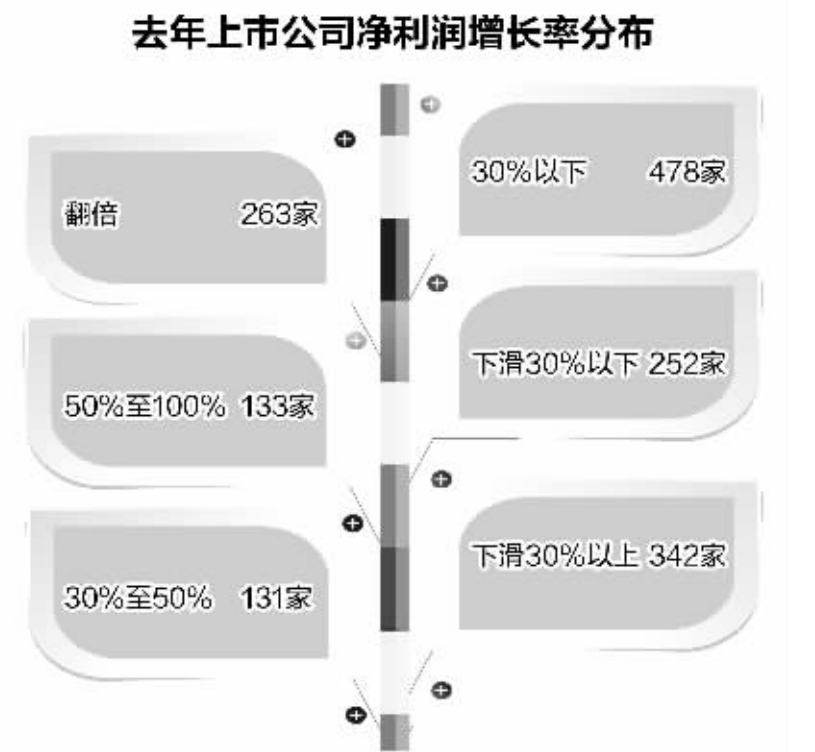
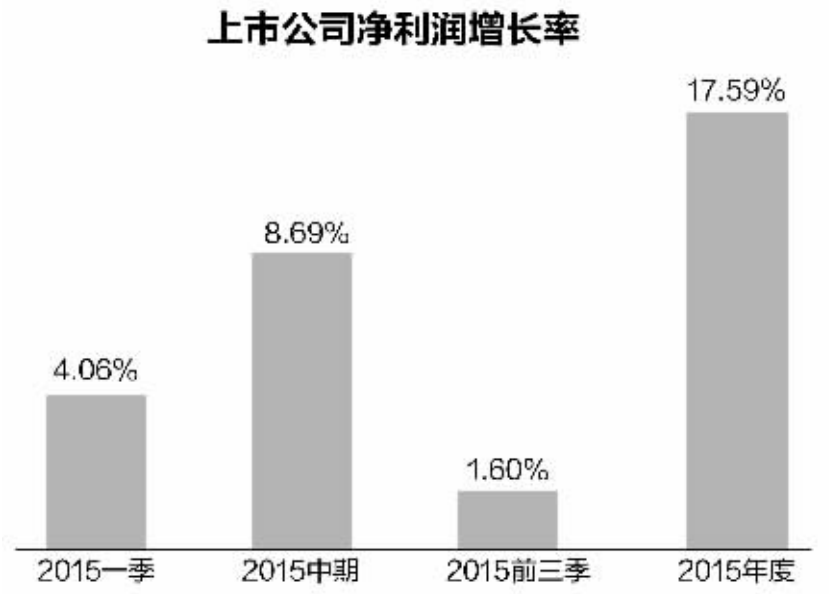
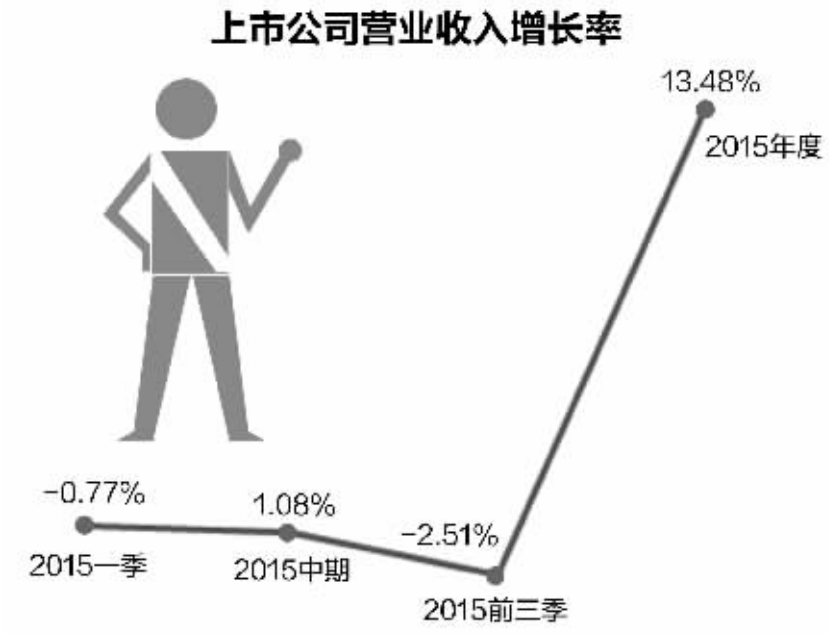
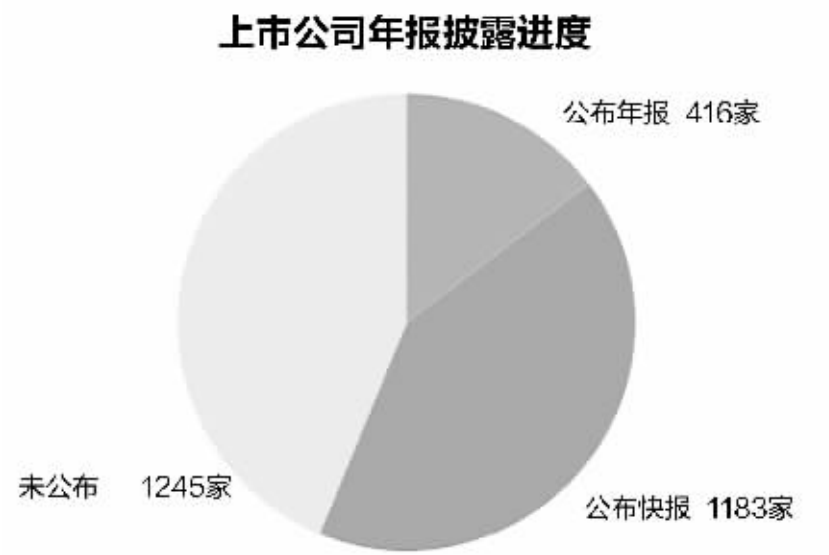
进一步结合估值指标，57家公司营收、利润高增长并且市盈率低于行业均值，其中，非银金融、电子、电气设备等行业最为扎堆。例如归属于申万一级电子行业的中航光电，快报披露的营收与利润增幅分别为35.34%和67.36%，最新动态市盈率33.71倍，与行业51.82倍的平均估值相比，低估超过三成。

值得关注的是，去年共有223只股票上市，153只交出上市首年成绩单。目前来看，这批次新股全线盈利，逾六成利润增长，其中，20只增速高达30%以上。除此之外，利润下滑次新股占比为38%左右，与市场整体下滑公司比例基本持平。

（李干）

部分营收利润高增长的低估值个股

代码	简称	去年 营业收入 同比(%)	去年 净利润 同比(%)	3月 以来涨跌 (%)	动态 市盈率 (倍)
300219	鸿利光电	56.02	65.03	29.19	45.16
300166	东方国信	52.39	65.92	23.97	61.28
300118	东方日升	78.15	381.56	23.30	33.00
002374	丽鹏股份	93.40	286.93	22.79	41.54
300365	恒华科技	72.11	33.01	21.48	60.17
600999	招商证券	129.87	183.29	21.19	9.01
002111	威海广泰	30.26	58.62	20.58	47.53
300296	利亚德	71.42	100.70	18.32	47.47
300059	东方财富	378.85	1017.61	17.06	38.88
000430	张家界	39.44	89.05	17.00	34.36
300274	阳光电源	51.79	56.04	16.87	30.62
300011	鼎汉技术	43.84	50.44	16.81	38.18
600030	中信证券	91.87	74.87	16.39	10.16
300072	三聚环保	89.31	104.13	16.06	30.87
300068	南都电源	36.10	92.52	16.00	45.74
300207	欣旺达	52.50	93.76	15.17	48.44
300224	正海磁材	77.60	38.49	15.16	57.35
002531	天顺风能	49.19	74.17	14.71	28.45
002323	雅百特	86.80	160.13	14.22	29.07
601012	隆基股份	61.60	77.25	14.16	41.16
002437	誉衡药业	41.71	58.10	13.84	28.36
000728	国元证券	65.60	102.98	13.19	11.92
300115	长盈精密	67.98	55.48	13.15	33.09
601788	光大证券	151.02	269.70	12.96	8.64
002054	德美化工	70.48	220.85	12.72	14.65
300208	恒顺众昇	73.51	210.59	12.69	31.21
300033	同花顺	442.91	1483.35	12.54	32.86
600837	海通证券	112.29	105.34	12.26	10.11
300271	华宇软件	49.75	41.44	12.08	59.23
002475	立讯精密	35.86	71.01	11.99	36.18
601211	国泰君安	110.44	132.33	11.38	8.84
000686	东北证券	114.46	147.98	11.26	9.34
002572	索菲亚	35.35	40.42	11.22	40.64
002635	安洁科技	155.82	137.02	10.54	30.94
000413	东旭光电	190.50	182.84	10.53	21.54
601318	中国平安	33.94	37.99	10.31	10.79
002736	国信证券	146.90	188.28	10.00	8.57
000166	申万宏源	114.38	168.24	9.69	9.64
300301	长方集团	53.99	99.05	9.59	49.28
300182	捷成股份	80.03	103.64	9.13	45.85
000540	中天城投	35.07	62.56	8.73	12.31
600079	人福医药	42.58	44.72	7.97	32.24
002658	雪迪龙	35.19	32.23	7.56	40.24
002324	普利特	39.40	32.14	7.56	25.66
002202	金风科技	69.80	55.74	6.85	14.83
300196	长海股份	36.26	45.29	6.25	26.63
002080	中材科技	31.71	97.64	6.02	24.60
300090	盛运环保	39.17	250.80	5.31	14.37
300032	金龙机电	148.01	183.32	5.27	37.62
002179	中航光电	35.34	67.36	4.26	33.71



数据是个宝 炒股少不了

数据宝

微信公众号

shujubao2015